



GOVERNO MUNICIPAL DE BELA CRUZ



SECRETARIA DE ADMINISTRAÇÃO PLANEJAMENTO E FINANÇAS

Ofício Nº 28.11.2023/002

Bela Cruz - CE, 28 de setembro de 2023

DA: Secretaria de Administração, Finanças e Planejamento da Prefeitura de Bela Cruz

AO: Presidente da Câmara Municipal de Bela Cruz.

Ref.: Relatórios da LRF

Senhor Presidente,

Em cumprimento ao que estabelece ao Art. 7º da Instrução Normativa Nº 03/2000 do TCE, estamos enviando respectivamente a este Tribunal de Contas dos Municípios, os **Relatórios Resumidos da Execução Orçamentária - RREO**, *em meio magnético*, conforme períodos indicados;

1 – RREO – Relatórios Resumidos da Execução Orçamentária.


Período correspondente: 5º (bimestre) de 2023

(setembro à outubro de 2023)

1.2 Anexos que acompanham o RREO.

- Balanço Orçamentário - RECEITAS;
- Balanço Orçamentário - DESPESAS;
- Demonstrativos da execução das despesas por função e subfunção;
- Demonstrativos das Receitas Correntes Líquidas,
- Demonstrativos das Receitas e Despesas Previdenciárias,
- Demonstrativos do Resultado Nominal,
- Demonstrativos do Resultado Primário,
- Demonstrativos dos Restos a Pagar por Poder e Órgão,
- Demonstrativos das Receitas e Despesas com Manut. E Desenv. do Ensino – MDE,
- Demonstrativos das Receitas e Despesas de impostos e despesas próprias com Saúde,
- Demonstrativos das Parcerias Públicas Privadas,
- Demonstrativo Simplificado do Relatório Resumido da Execução Orçamentária,

Sendo o que se apresenta para o momento, aproveitamos a oportunidade para reafirmar a V. Exa., protestos de apreço e consideração.


Samia Majorie Vasconcelos Pereira

Secretária de Administração, Finança e Planejamento


CÂMARA MUNICIPAL DE BELA CRUZ
RECEBIDO
30/09/2023



GOVERNO MUNICIPAL DE BELA CRUZ



SECRETARIA DE ADMINISTRAÇÃO FINANÇAS E PLANEJAMENTO

Ofício Nº 28.11.2023/001

Bela Cruz - CE, 28 de novembro de 2023.

DA: Secretaria de Administração, Finanças e Planejamento da Prefeitura de Bela Cruz

AO: Presidente do T.C.E.

Ref.: Relatórios da LRF

Senhor Presidente,

Em cumprimento ao que estabelece ao Art. 7º da Instrução Normativa Nº 03/2000 do TCE, estamos enviando respectivamente a este Tribunal de Contas do Estado, os **Relatórios Resumidos da Execução Orçamentária - RREO**, em meio magnético, conforme períodos indicados;

1 – RREO – Relatórios Resumidos da Execução Orçamentária.

Período correspondente: 5º (bimestre) de 2023

(setembro à outubro de 2023)

1.1 Anexos que acompanham o RREO.

- Balanço Orçamentário - RECEITAS;
- Balanço Orçamentário – DESPESAS;
- Demonstrativos da execução das despesas por função e subfunção;
- Demonstrativos das Receitas Correntes Líquidas;
- Demonstrativos das Receitas e Despesas Previdenciárias;
- Demonstrativos do Resultado Nominal;
- Demonstrativos do Resultado Primário;
- Demonstrativos dos Restos a Pagar por Poder e Órgão;
- Demonstrativos das Receitas e Despesas com Manut. E Desenv. do Ensino – MDE;
- Demonstrativos das Receitas e Despesas de impostos e despesas próprias com Saúde;
- Demonstrativos das Parcerias Públicas Privadas;
- Demonstrativo Simplificado do Relatório Resumido da Execução Orçamentárias;

Sendo o que se apresenta para o momento, aproveitamos a oportunidade para reafirmar a V. Exa, protestos de apreço e consideração.

Atenciosamente,

Samia Majorie Vasconcelos Penha

Secretária de Administração, Finanças e Planejamento



EDITAL DE PUBLICAÇÃO

A Secretária de Administração, Finanças e Planejamento da Prefeitura de Bela Cruz, no uso de suas atribuições que lhe são conferidas pela Lei Orgânica Municipal, e de conformidade com a determinação contida na Lei Complementar Nº 101, de 04 de maio de 2000 (Lei de Responsabilidade Fiscal), **AUTORIZA** a publicação mediante afixação no hall de entrada da Prefeitura Municipal de Bela Cruz, na mídia eletrônica com os seguintes endereços na INTERNET: <http://www.belacruz.ce.gov.br> e em demais locais de amplo acesso público, para divulgação nesta data do **RREO – Relatórios Resumidos da Execução Orçamentária** (Lei Complementar Nº 101/2000), composto dos seguintes demonstrativos:

1 – RREO – Relatórios Resumidos da Execução Orçamentária.

Período correspondente: 5º (bimestre) de 2023

(setembro à outubro de 2023)

Anexos que acompanham o RREO.

- Balanço Orçamentário - RECEITAS;
- Balanço Orçamentário – DESPESAS;
- Demonstrativo da execução das despesas por função e subfunção;
- Demonstrativos das Receitas Correntes Líquidas,
- Demonstrativos das Receitas e Despesas Previdenciárias,
- Demonstrativos do Resultado Nominal,
- Demonstrativos do Resultado Primário,
- Demonstrativos dos Restos a Pagar por Poder e Órgão,
- Demonstrativos das Receitas e Despesas com Manut. E Desenv. do Ensino – MDE,
- Demonstrativos das Receitas e Despesas de impostos e despesas próprias com Saúde,
- Demonstrativos das Parcerias Públicas Privadas,
- Demonstrativo Simplificado do Relatório Resumindo da Execução Orçamentária

Sendo o que se apresenta para o momento, aproveitamos a oportunidade para reafirmar a V. Exa., protestos de apreço e consideração.

Atenciosamente,

Samia Majorie Vasconcelos Penha

Secretária de Administração, Finança e Planejamento



GOVERNO MUNICIPAL DE BELA CRUZ



Secretária de Administração, Finanças e Planejamento.

DECLARAÇÃO DE PUBLICIDADE

Em cumprimento ao art. 7º da Instrução Normativa do TCM Nº 03/2000, **DECLARO**, para fins de prova junto a esse Órgão de Controle Externo, que o Município de Bela Cruz, publicou o **RREO – Relatório Resumido da Execução Orçamentária**, referente ao **5º Bimestre, período de (setembro à outubro de 2023)**, previstos na Lei de Responsabilidade Fiscal, conforme **EDITAL DE PUBLICAÇÃO** anexo.

Bela Cruz - CE, 28 de novembro de 2023.

GOVERNO MUNICIPAL DE
BELA CRUZ
CONSTRUINDO UMA NOVA HISTÓRIA

Samia Majorie Vasconcelos Pinha

Secretária de Administração, Finança e Planejamento

RECEITAS ORÇAMENTÁRIAS	PREVISÃO INICIAL	PREVISÃO ATUALIZADA (a)	RECEITAS REALIZADAS			SALDO A REALIZAR (a-c)	
			NO BIMESTRE (b)	% b/a	ATÉ O BIMESTRE (c)		% c/a
RECEITAS (exceto intra-orçamentárias) (I)	114.166.480,00	114.166.480,00	17.920.614,59	15,70	87.543.290,81	26.623.189,19	
RECEITAS CORRENTES	111.735.480,00	111.735.480,00	17.670.614,59	15,81	86.884.203,72	24.851.276,28	
IMPOSTOS, TAXAS E CONTRIBUIÇÕES DE MELHORIA	4.229.000,00	4.229.000,00	932.696,91	22,05	3.766.553,60	462.446,40	
Impostos	4.088.000,00	4.088.000,00	914.384,10	22,37	3.675.321,21	412.678,79	
Taxas	141.000,00	141.000,00	18.312,81	12,99	91.232,39	49.767,61	
Contribuição de melhoria	0,00	0,00	0,00	0,00	0,00	0,00	
CONTRIBUIÇÕES	656.000,00	656.000,00	0,00	0,00	75.386,26	580.613,74	
Contribuições sociais	0,00	0,00	0,00	0,00	0,00	0,00	
Contribuições econômicas	0,00	0,00	0,00	0,00	0,00	0,00	
Contribuição para entidades privadas de serviço social e de formação profissional	0,00	0,00	0,00	0,00	0,00	0,00	
Contribuição para o custeio do serviço de iluminação pública	0,00	0,00	0,00	0,00	0,00	0,00	
RECEITA PATRIMONIAL	656.000,00	656.000,00	0,00	0,00	75.386,26	580.613,74	
Exploração do patrimônio subordinário do Estado	262.000,00	262.000,00	103.737,23	39,59	529.174,18	-267.174,18	
Valores mobiliários	23.000,00	23.000,00	4.353,19	19,36	21.305,46	1.694,54	
Delegação de Serviços Públicos Mediante Concessão, Permissão, Autorização ou Licença	238.000,00	238.000,00	99.384,04	41,76	597.867,72	-775.867,72	
Exploração de Recursos Naturais	0,00	0,00	0,00	0,00	0,00	0,00	
Exploração do Patrimônio Intangível	0,00	0,00	0,00	0,00	0,00	0,00	
Cessão de Direitos	0,00	0,00	0,00	0,00	0,00	0,00	
Demais Receitas Patrimoniais	1.000,00	1.000,00	0,00	0,00	0,00	1.000,00	
RECEITA AGROPECUÁRIA	0,00	0,00	0,00	0,00	0,00	0,00	
RECEITA INDUSTRIAL	0,00	0,00	0,00	0,00	0,00	0,00	
RECEITA DE SERVIÇOS	2.000,00	2.000,00	0,00	0,00	0,00	2.000,00	
Serviços Administrativos e Comerciais Gerais	1.000,00	1.000,00	0,00	0,00	0,00	1.000,00	
Serviços e Atividades Referentes à Navegação e ao Transporte	0,00	0,00	0,00	0,00	0,00	0,00	
Serviços e Atividades Referentes à Saúde	0,00	0,00	0,00	0,00	0,00	0,00	
Serviços e Atividades Financeiras	0,00	0,00	0,00	0,00	0,00	0,00	
Outros Serviços	1.000,00	1.000,00	0,00	0,00	0,00	1.000,00	
TRANSFERÊNCIAS CORRENTES	106.449.480,00	106.449.480,00	16.483.999,71	15,49	82.297.685,83	24.151.794,17	

RELATÓRIO RESUMIDO DA EXECUÇÃO ORÇAMENTÁRIA
 BALANÇO ORÇAMENTÁRIO
 ORÇAMENTOS FISCAL E DA SEGURIDADE SOCIAL
 5º bimestre de 2023 (Setembro a Outubro)

	74.204.000,00	11.839.898,47	15,96	57.253.045,69	77,16	16.950.954,31
Transferências da União e de suas Entidades						
Transferências dos Estados e do Distrito Federal e de suas Entidades	10.345.480,00	1.568.054,13	15,16	8.241.418,20	79,66	2.104.061,80
Transferências dos Municípios e de suas Entidades	0,00	0,00	0,00	0,00	0,00	0,00
Transferências de Instituições Privadas	0,00	0,00	0,00	0,00	0,00	0,00
Transferências de Outras Instituições Públicas	21.900.000,00	3.076.047,11	14,05	16.803.221,94	76,73	5.096.778,06
Transferências do Exterior	0,00	0,00	0,00	0,00	0,00	0,00
Outras transferências	0,00	0,00	0,00	0,00	0,00	0,00
OUTRAS RECEITAS CORRENTES	137.000,00	150.180,74	109,62	215.403,85	157,23	-78.403,85
Multas Administrativas, Contratuais e Judiciais	2.000,00	2.634,84	131,74	20.552,82	1.027,64	-18.552,82
Indenizações, Restituições e Ressarcimentos	130.000,00	147.545,90	113,50	194.851,03	149,89	-64.851,03
Bens, Direitos e Valores Incorporados ao Patrimônio Público	0,00	0,00	0,00	0,00	0,00	0,00
Multas e Juros de Mora das Receitas de Capital	0,00	0,00	0,00	0,00	0,00	0,00
Demais Receitas Correntes	5.000,00	0,00	0,00	0,00	0,00	5.000,00
RECEITAS DE CAPITAL	2.431.000,00	250.000,00	10,28	659.087,09	27,11	1.771.912,91
OPERAÇÕES DE CREDITO	0,00	0,00	0,00	0,00	0,00	0,00
Operações de crédito - Mercado Interno	0,00	0,00	0,00	0,00	0,00	0,00
Operações de crédito - Mercado Externo	0,00	0,00	0,00	0,00	0,00	0,00
ALIENAÇÃO DE BENS	0,00	0,00	0,00	0,00	0,00	0,00
Alienação de Bens Móveis	0,00	0,00	0,00	0,00	0,00	0,00
Alienação de Bens Imóveis	0,00	0,00	0,00	0,00	0,00	0,00
Alienação de Bens Intangíveis	0,00	0,00	0,00	0,00	0,00	0,00
AMORTIZAÇÃO DE EMPRÉSTIMOS	0,00	0,00	0,00	0,00	0,00	0,00
TRANSFERÊNCIAS DE CAPITAL	2.431.000,00	250.000,00	10,28	659.087,09	27,11	1.771.912,91
Transferências da União e de suas Entidades e de suas Entidades	2.211.000,00	0,00	0,00	259.087,09	11,72	1.951.912,91
Transferências dos Estados e do Distrito Federal e de suas Entidades	270.000,00	250.000,00	113,64	400.000,00	141,87	-180.000,00
Transferências dos Municípios e de suas Entidades	0,00	0,00	0,00	0,00	0,00	0,00
Transferências de Instituições Privadas	0,00	0,00	0,00	0,00	0,00	0,00
Transferências de Outras Instituições Públicas	0,00	0,00	0,00	0,00	0,00	0,00
Transferências do Exterior	0,00	0,00	0,00	0,00	0,00	0,00
Demais Transferências de Capital	0,00	0,00	0,00	0,00	0,00	0,00
OUTRAS RECEITAS DE CAPITAL	0,00	0,00	0,00	0,00	0,00	0,00
Integralização do Capital Social	0,00	0,00	0,00	0,00	0,00	0,00
Remuneração das Disponibilidades do Tesouro	0,00	0,00	0,00	0,00	0,00	0,00
Resgate de Títulos do Tesouro	0,00	0,00	0,00	0,00	0,00	0,00
Demais Receitas de Capital	0,00	0,00	0,00	0,00	0,00	0,00
RECEITAS (intra-orçamentárias) (II)	0,00	0,00	0,00	0,00	0,00	0,00

6

✓

2

✓

SUBTOTAL DAS RECEITAS (III) = (I + II)	114.166.480,00	114.166.480,00	17.920.614,59	15,70	87.543.290,81	76,68	26.623.189,19
OPERAÇÕES DE CRÉDITO / REFINANCIAMENTO (IV)							
OPERAÇÕES DE CRÉDITO - MERCADO INTERNO							
Mobiliária							
Contratual							
OPERAÇÕES DE CRÉDITO - MERCADO EXTERNO							
Mobiliária							
Contratual							
TOTAL DAS RECEITAS (V) = (III + IV)	114.166.480,00	114.166.480,00	17.920.614,59	15,70	87.543.290,81	76,68	26.623.189,19
DÉFICIT (VI)(1)	-	-	-	-	3.152.566,63	-	-
TOTAL COM DÉFICIT (VII) = (V+VI)	114.166.480,00	114.166.480,00	17.920.614,59	15,70	90.695.857,44	76,68	23.470.622,56
SALDOS DE EXERCÍCIOS ANTERIORES		0,00					
Recursos arrecadados em exercícios anteriores - RPPS		0,00					
Superávit financeiro utilizado para créditos adicionais		0,00			0,00		


DESPESAS ORÇAMENTÁRIAS	DOTAÇÃO INICIAL (d)	DOTAÇÃO ATUALIZADA (e)	DESPESAS EMPENHADAS (f)		SALDO (g)=(e-f)	DESPESAS LIQUIDADAS		SALDO (i)=(e-h)	DESPESAS PAGAS ATÉ O BIMESTRE (j)
			NO BIMESTRE	ATÉ O BIMESTRE		NO BIMESTRE	ATÉ O BIMESTRE		
DESPESAS (exceto intr. orçamentárias)(VIII)	114.166.480,00	114.166.480,00	8.197.983,50	102.669.324,16	11.497.355,84	13.289.376,15	90.695.857,44	23.470.622,56	84.135.324,41
DESPESAS CORRENTES	99.591.130,00	102.626.324,43	7.653.023,75	84.209.348,85	8.416.975,58	11.642.870,67	82.755.213,16	19.871.111,27	76.942.409,01
Pessoal e encargos so	61.970.443,48	63.771.188,28	1.929.132,61	60.501.300,42	3.269.887,86	5.199.814,40	52.243.732,69	11.527.455,59	48.815.397,60
Jurros e encargos da d	1.713.000,00	252.269,88	0,00	183.172,88	69.097,00	2.483,28	66.679,87	185.590,01	66.679,87
Outras despesas corre	35.907.686,52	38.602.866,27	5.723.891,14	33.524.875,55	5.077.990,72	6.440.571,99	30.444.800,60	8.158.065,67	28.060.331,54
DESPESAS DE CAPITAL	13.696.750,00	10.661.555,57	544.959,75	8.459.775,31	2.201.780,26	1.646.505,48	7.940.644,28	2.720.911,29	7.192.915,40
Investimentos	10.427.750,00	7.950.555,57	1.147.273,28	5.861.589,54	2.088.966,03	1.203.468,64	5.855.591,54	2.094.964,03	5.225.694,67
Inversões financeiras	25.000,00	25.000,00	0,00	0,00	25.000,00	0,00	0,00	25.000,00	0,00
Amortização de dívida	3.244.000,00	2.686.000,00	-602.313,53	2.598.185,77	87.814,23	443.036,84	2.085.052,74	600.947,26	1.967.220,73


Impostos	0,00	0,00	0,00	0,00	0,00	0,00	0,00	0,00	0,00	0,00
Taxas	0,00	0,00	0,00	0,00	0,00	0,00	0,00	0,00	0,00	0,00
Contribuição de melhoria	0,00	0,00	0,00	0,00	0,00	0,00	0,00	0,00	0,00	0,00
CONTRIBUIÇÕES	0,00	0,00	0,00	0,00	0,00	0,00	0,00	0,00	0,00	0,00
Contribuições sociais	0,00	0,00	0,00	0,00	0,00	0,00	0,00	0,00	0,00	0,00
Contribuições econômicas	0,00	0,00	0,00	0,00	0,00	0,00	0,00	0,00	0,00	0,00
Contribuição para entidades privadas de serviços social e de formação profissional	0,00	0,00	0,00	0,00	0,00	0,00	0,00	0,00	0,00	0,00
Contribuição para o custeio do serviço de iluminação pública	0,00	0,00	0,00	0,00	0,00	0,00	0,00	0,00	0,00	0,00
RECEITA PATRIMONIAL	0,00	0,00	0,00	0,00	0,00	0,00	0,00	0,00	0,00	0,00
Exploração do Patrimônio Imobiliário do Estado	0,00	0,00	0,00	0,00	0,00	0,00	0,00	0,00	0,00	0,00
Valores mobiliários	0,00	0,00	0,00	0,00	0,00	0,00	0,00	0,00	0,00	0,00
Delegação de Serviços Públicos Mediante Concessão, Permissão, Autorização ou Licença	0,00	0,00	0,00	0,00	0,00	0,00	0,00	0,00	0,00	0,00
Exploração de Recursos Naturais	0,00	0,00	0,00	0,00	0,00	0,00	0,00	0,00	0,00	0,00
Exploração do Patrimônio Intangível	0,00	0,00	0,00	0,00	0,00	0,00	0,00	0,00	0,00	0,00
Cessão de Direitos	0,00	0,00	0,00	0,00	0,00	0,00	0,00	0,00	0,00	0,00
Demais Receitas Patrimoniais	0,00	0,00	0,00	0,00	0,00	0,00	0,00	0,00	0,00	0,00
RECEITA AGROPECUÁRIA	0,00	0,00	0,00	0,00	0,00	0,00	0,00	0,00	0,00	0,00
RECEITA INDUSTRIAL	0,00	0,00	0,00	0,00	0,00	0,00	0,00	0,00	0,00	0,00
RECEITA DE SERVIÇOS	0,00	0,00	0,00	0,00	0,00	0,00	0,00	0,00	0,00	0,00
Serviços Administrativos e Comerciais Gerais	0,00	0,00	0,00	0,00	0,00	0,00	0,00	0,00	0,00	0,00
Serviços e Atividades Referentes à Navegação e ao Transporte	0,00	0,00	0,00	0,00	0,00	0,00	0,00	0,00	0,00	0,00
Serviços e Atividades Referentes à Saúde	0,00	0,00	0,00	0,00	0,00	0,00	0,00	0,00	0,00	0,00
Serviços e Atividades Financeiras	0,00	0,00	0,00	0,00	0,00	0,00	0,00	0,00	0,00	0,00
Outros Serviços	0,00	0,00	0,00	0,00	0,00	0,00	0,00	0,00	0,00	0,00
TRANSEFERÊNCIAS CORRENTES	0,00	0,00	0,00	0,00	0,00	0,00	0,00	0,00	0,00	0,00
Transferências da União e de suas Entidades	0,00	0,00	0,00	0,00	0,00	0,00	0,00	0,00	0,00	0,00
Transferências dos Estados e do Distrito Federal e de suas Entidades	0,00	0,00	0,00	0,00	0,00	0,00	0,00	0,00	0,00	0,00
Transferências dos Municípios e de suas Entidades	0,00	0,00	0,00	0,00	0,00	0,00	0,00	0,00	0,00	0,00
Transferências de Instituições Privadas	0,00	0,00	0,00	0,00	0,00	0,00	0,00	0,00	0,00	0,00
Transferências de Outras Instituições Públicas	0,00	0,00	0,00	0,00	0,00	0,00	0,00	0,00	0,00	0,00
Transferências do Exterior	0,00	0,00	0,00	0,00	0,00	0,00	0,00	0,00	0,00	0,00
Outras transferências	0,00	0,00	0,00	0,00	0,00	0,00	0,00	0,00	0,00	0,00
OUTRAS RECEITAS CORRENTES	0,00	0,00	0,00	0,00	0,00	0,00	0,00	0,00	0,00	0,00
Multas Administrativas, Contratuais e Judiciais	0,00	0,00	0,00	0,00	0,00	0,00	0,00	0,00	0,00	0,00


Handwritten marks and signatures at the top of the page, including a checkmark and several scribbles.

Indenizações, Restituições e Ressarcimentos	0,00	0,00	0,00	0,00	0,00	0,00	0,00	0,00	0,00
Bens, Direitos e Valores Incorporados ao Patrimônio Público	0,00	0,00	0,00	0,00	0,00	0,00	0,00	0,00	0,00
Multas e Juros de Mora das Receitas de Capital	0,00	0,00	0,00	0,00	0,00	0,00	0,00	0,00	0,00
Demais Receitas Correntes	0,00	0,00	0,00	0,00	0,00	0,00	0,00	0,00	0,00
RECEITAS DE CAPITAL	0,00	0,00	0,00	0,00	0,00	0,00	0,00	0,00	0,00
OPERAÇÕES DE CRÉDITO	0,00	0,00	0,00	0,00	0,00	0,00	0,00	0,00	0,00
Operações de crédito - Mercado Interno	0,00	0,00	0,00	0,00	0,00	0,00	0,00	0,00	0,00
Operações de crédito - Mercado Externo	0,00	0,00	0,00	0,00	0,00	0,00	0,00	0,00	0,00
ALIENAÇÃO DE BENS	0,00	0,00	0,00	0,00	0,00	0,00	0,00	0,00	0,00
Alienação de Bens Móveis	0,00	0,00	0,00	0,00	0,00	0,00	0,00	0,00	0,00
Alienação de Bens Imóveis	0,00	0,00	0,00	0,00	0,00	0,00	0,00	0,00	0,00
Alienação de Bens Intangíveis	0,00	0,00	0,00	0,00	0,00	0,00	0,00	0,00	0,00
AMORTIZAÇÕES DE EMPRÉSTIMOS	0,00	0,00	0,00	0,00	0,00	0,00	0,00	0,00	0,00
TRANSFERÊNCIAS DE CAPITAL	0,00	0,00	0,00	0,00	0,00	0,00	0,00	0,00	0,00
Transferências da União e de suas Entidades e de suas Entidades	0,00	0,00	0,00	0,00	0,00	0,00	0,00	0,00	0,00
Transferências dos Estados e do Distrito Federal e de suas Entidades	0,00	0,00	0,00	0,00	0,00	0,00	0,00	0,00	0,00
Transferências dos Municípios e de suas Entidades	0,00	0,00	0,00	0,00	0,00	0,00	0,00	0,00	0,00
Transferências de Instituições Privadas	0,00	0,00	0,00	0,00	0,00	0,00	0,00	0,00	0,00
Transferências de Outras Instituições Públicas	0,00	0,00	0,00	0,00	0,00	0,00	0,00	0,00	0,00
Transferências do Exterior	0,00	0,00	0,00	0,00	0,00	0,00	0,00	0,00	0,00
Demais Transferências de Capital	0,00	0,00	0,00	0,00	0,00	0,00	0,00	0,00	0,00
OUTRAS RECEITAS DE CAPITAL	0,00	0,00	0,00	0,00	0,00	0,00	0,00	0,00	0,00
Integralização do Capital Social	0,00	0,00	0,00	0,00	0,00	0,00	0,00	0,00	0,00
Remuneração das Disponibilidades do Tesouro	0,00	0,00	0,00	0,00	0,00	0,00	0,00	0,00	0,00
Resgate de Títulos do Tesouro	0,00	0,00	0,00	0,00	0,00	0,00	0,00	0,00	0,00
Demais Receitas de Capital	0,00	0,00	0,00	0,00	0,00	0,00	0,00	0,00	0,00

DESPESAS INTRA-ORÇAMENTÁRIAS	DOTAÇÃO INICIAL (d)	DOTAÇÃO ATUALIZADA (e)	DESPESAS EMPENHADAS		SALDO (g)=(e-f)	DESPESAS LIQUIDADAS		SALDO (i)=(e-h)	DESPESAS PAGAS ATÉ O BIMESTRE (j)
			NO BIMESTRE	ATÉ O BIMESTRE (f)		NO BIMESTRE	ATÉ O BIMESTRE (h)		
DESPESAS (intra- orçamentárias)(IX)	0,00	0,00	0,00	0,00	0,00	0,00	0,00	0,00	0,00
DESPESAS CORRENTES	0,00	0,00	0,00	0,00	0,00	0,00	0,00	0,00	0,00
Pessoal e encargos so	0,00	0,00	0,00	0,00	0,00	0,00	0,00	0,00	0,00
Juros e encargos da d	0,00	0,00	0,00	0,00	0,00	0,00	0,00	0,00	0,00
Outras despesas corre	0,00	0,00	0,00	0,00	0,00	0,00	0,00	0,00	0,00
DESPESAS DE CAPITAL	0,00	0,00	0,00	0,00	0,00	0,00	0,00	0,00	0,00
RESERVA DE CONTINGÊNCIA	0,00	0,00	0,00	0,00	0,00	0,00	0,00	0,00	0,00


 JOSÉ JACÍLIO DE MORAIS NETO
 PREFEITO MUNICIPAL


 62 CONTABILIDADE E SERVIÇOS S/S
 CONTADOR CE-015475/0-4


 SANTA MAJORIE VASCONCELOS PENHA
 SECRETARIA DE ADMIN., FINANÇAS E PLANEJ


 MARCOS ANTONIO LOPES CARVALHO FILHO
 CONTROLADOR INTERNO

RREO - Anexo 2 (LRF, Art.52, inciso II, alínea 'c')

FUNÇÃO / SUBFUNÇÃO	DOTAÇÃO INICIAL	DOTAÇÃO ATUALIZADA (a)	DESPESAS EMPENHADAS		SALDO (c) = (a-b)	DESPESAS LIQUIDADAS		SALDO (e) = (a-d)
			NO BIMESTRE	ATÉ O BIMESTRE (b)		NO BIMESTRE	ATÉ O BIMESTRE (d)	
DESPESAS (EXCETO INTRA-ORÇAMENTARIAS) (I)	114.166.480,00	114.166.480,00	8.197.983,50	102.669.124,16	11.497.355,84	13.289.376,15	90.695.857,44	23.470.622,56
LEGISLATIVA	3.833.206,52	3.833.206,52	66.198,00	3.665.670,51	167.536,01	547.415,92	2.906.861,80	926.344,72
Ação Legislativa	3.833.206,52	3.833.206,52	66.198,00	3.665.670,51	167.536,01	547.415,92	2.906.861,80	926.344,72
Demais Subfunções	30.000,00	0,00	0,00	0,00	0,00	0,00	0,00	0,00
ADMINISTRAÇÃO	10.563.889,00	10.486.674,85	633.446,36	9.852.992,28	633.682,57	1.364.816,19	8.419.788,09	2.066.886,76
Administração Geral	10.295.029,00	10.223.404,85	647.551,76	9.632.936,06	590.468,79	1.350.880,64	8.230.172,69	1.993.232,16
Controle Interno	258.860,00	253.270,00	-14.105,40	220.056,22	33.213,78	13.935,55	189.615,40	63.654,60
Normatização e Fiscalização	10.000,00	10.000,00	0,00	0,00	10.000,00	0,00	0,00	10.000,00
ASSISTÊNCIA SOCIAL	4.086.826,00	4.473.102,78	75.676,77	3.390.878,47	1.082.224,31	323.836,69	2.689.091,15	1.784.011,63
Assistência ao Idoso	62.000,00	69.000,00	0,00	6.307,57	62.692,43	0,00	6.307,57	62.692,43
Assistência de Portador de Deficiência	51.110,00	117.060,00	28.172,09	90.618,08	26.441,92	37.285,09	88.078,62	28.981,38
Assistência à Criança e ao Adolescente	682.940,00	712.940,00	11.411,92	531.110,69	181.829,31	41.829,31	461.026,80	251.913,20
Assistência Comunitária	1.145.826,00	1.380.522,78	90.246,87	1.053.309,04	327.214,74	109.129,09	791.927,61	588.593,17
Administração Geral	2.170.900,00	2.153.580,00	-54.154,11	1.709.334,10	484.925,90	135.604,20	1.341.550,55	851.829,45
Demais Subfunções	4.020,00	0,00	0,00	0,00	0,00	0,00	0,00	0,00
SAÚDE	36.030.778,48	33.706.071,59	2.572.945,17	31.320.233,01	2.365.838,58	3.954.375,92	26.846.898,19	6.859.173,40
Atenção Básica	17.584.576,00	15.103.045,91	863.312,12	14.374.765,35	728.280,56	1.682.268,54	12.877.668,25	2.225.377,65
Assistência Hospitalar e Especializada	11.387.558,88	12.410.834,66	1.263.493,03	11.423.090,50	987.344,16	1.619.886,35	9.338.483,93	3.072.350,73
Suporte Profilático e Terapêutico	411.260,00	408.667,23	947,23	320.797,38	87.869,85	48.270,57	281.070,73	127.596,50
Vigilância Sanitária	166.250,00	131.118,01	19.255,96	78.758,66	52.359,35	3.990,19	56.750,24	74.367,77
Vigilância Epidemiológica	1.310.924,00	1.523.004,09	-35.199,95	1.348.500,88	184.503,12	119.383,94	1.247.181,86	285.822,14
Administração Geral	4.560.210,00	4.119.401,78	411.136,78	3.774.320,24	345.081,54	80.582,33	3.045.743,18	1.073.658,60
EDUCAÇÃO	43.494.250,00	46.222.598,12	4.088.581,11	42.094.256,91	4.128.341,21	5.330.826,22	39.238.146,57	6.984.451,55
Ensino Fundamental	27.433.000,00	31.851.526,00	4.085.694,54	31.416.742,85	434.783,15	4.129.217,07	30.237.178,82	1.594.347,18
Ensino Médio	36.000,00	0,00	0,00	0,00	0,00	0,00	0,00	0,00
Educação Infantil	11.242.000,00	9.564.500,45	100.684,13	7.088.274,72	2.476.225,73	794.598,09	6.184.654,76	3.379.845,69
Educação de Jovens e Adultos	767.000,00	1.116.232,15	-224.912,35	798.179,74	318.052,41	35.635,28	587.712,44	528.519,71
Educação Especial	70.000,00	94.200,00	52.792,49	94.158,08	41,92	47.989,39	89.354,98	4.845,02

[Handwritten signature]

FUNÇÃO / SUBFUNÇÃO	DOTAÇÃO INICIAL	DOTAÇÃO ATUALIZADA (a)	DESPESAS EMPENHADAS		SALDO (c) = (a-b)	DESPESAS LIQUIDADAS		SALDO (e) = (a-d)
			NO BIMESTRE	ATÉ O BIMESTRE (b)		NO BIMESTRE	ATÉ O BIMESTRE (d)	
				(b/total)		(d/total)		
Administração Geral	3.946.250,00	3.596.139,52	74.322,30	2.696.901,52	899.238,00	2.119.245,57	323.386,39	2.119.245,57
CULTURA	2.734.610,00	2.971.582,16	222.666,27	2.025.492,17	946.089,99	1.571.897,91	142.056,84	1.571.897,91
Patrimônio Histórico, Artístico e Cultural	14.000,00	1.000,00	0,00	1.000,00	0,00	710,96	0,00	289,04
Difusão Cultural	1.704.010,00	1.361.610,00	1.050,00	610.900,00	750.710,00	487.988,86	83.100,75	873.621,14
Administração Geral	1.016.600,00	1.608.972,16	221.616,27	1.413.592,17	195.379,99	1.083.198,09	58.956,09	525.774,07
URBANISMO	5.376.700,00	6.094.666,84	845.198,54	5.363.097,48	731.569,36	4.944.912,72	794.078,40	1.149.734,12
Infra-Estrutura Urbana	3.423.170,00	4.133.987,35	577.094,59	3.525.106,06	608.881,29	3.368.980,06	553.158,86	765.007,29
Serviços Urbanos	1.953.530,00	1.960.679,49	268.103,95	1.837.991,42	122.688,07	1.575.932,66	240.919,54	384.746,83
SANEAMENTO	109.000,00	31.350,00	0,00	0,00	31.350,00	0,00	0,00	31.350,00
Saneamento Básico Urbano	109.000,00	31.350,00	0,00	0,00	31.350,00	0,00	0,00	31.350,00
GESTÃO AMBIENTAL	626.300,00	614.100,00	0,00	401.733,60	212.366,40	334.778,00	66.955,60	279.322,00
Preservação e Conservação	600.300,00	590.800,00	0,00	401.733,60	189.066,40	334.778,00	66.955,60	256.022,00
Controle Ambiental	23.000,00	23.000,00	0,00	0,00	23.000,00	0,00	0,00	23.000,00
Recursos Hídricos	3.288,00	300,00	0,00	3,00	300,00	0,00	0,00	300,00
AGRICULTURA	20.800,00	12.888,00	0,00	12.888,00	0,00	12.888,00	0,00	12.888,00
Abastecimento	10.000,00	0,00	0,00	0,00	0,00	0,00	0,00	0,00
Promoção da Produção Agrop	59.800,00	12.888,00	0,00	12.888,00	0,00	12.888,00	0,00	12.888,00
Demais Subfunções	21.000,00	0,00	0,00	0,00	0,00	0,00	0,00	0,00
INDÚSTRIA	135.780,00	121.780,00	-2.513,80	102.000,79	19.779,21	89.841,39	11.264,10	31.938,61
Administração Geral	135.780,00	121.780,00	-2.513,80	102.000,79	19.779,21	89.841,39	11.264,10	31.938,61
COMÉRCIO E SERVIÇOS	212.000,00	46.200,00	0,00	0,00	46.200,00	0,00	0,00	46.200,00
Promoção Comercial	208.000,00	46.200,00	0,00	0,00	46.200,00	0,00	0,00	46.200,00
TURISMO	4.000,00	0,00	0,00	0,00	0,00	0,00	0,00	0,00
ENERGIA	656.000,00	1.299.500,00	250.033,14	1.268.742,96	30.757,04	1.179.250,34	164.365,49	120.249,66
Energia Elétrica	656.000,00	1.299.500,00	250.033,14	1.268.742,96	30.757,04	1.179.250,34	164.365,49	120.249,66
TRANSPORTE	80.000,00	43.000,00	0,00	158,10	42.841,90	158,10	0,00	42.841,90
Transporte Rodoviário	72.000,00	42.000,00	0,00	158,10	41.841,90	158,10	0,00	41.841,90
Demais Subfunções	8.000,00	1.000,00	0,00	0,00	1.000,00	0,00	0,00	1.000,00
DESPORTO E LAZER	216.940,00	227.336,00	98.065,47	223.067,97	4.268,03	182.093,47	107.062,82	45.242,53
Desporto de Reduções	7.000,00	0,00	0,00	0,00	0,00	0,00	0,00	0,00
Desporto Comunitário	146.000,00	55.000,00	53.032,64	53.052,64	1.947,36	53.052,64	53.052,64	1.947,36

[Handwritten signature]





RR00 - Anexo 2 (LRF, Art.52, inciso II, alínea 'c')

FUNÇÃO / SUBFUNÇÃO	DOTAÇÃO INICIAL	DOTAÇÃO ATUALIZADA (a)	DESPESAS EMPENHADAS		SALDO (c) = (a-b)	DESPESAS LIQUIDADAS		SALDO (e) = (a-d)
			NO BIMESTRE	ATÉ 0 BIMESTRE (b)		NO BIMESTRE	ATÉ 0 BIMESTRE (d)	
						%	%	
Administração Geral	63.940,00	172.336,00	45.012,83	170.015,33	2.320,67	54.010,18	129.040,83	43.295,17
ENCARGOS ESPECIAIS	5.040.800,00	3.103.823,14	-602.313,53	2.947.911,91	155.911,23	482.321,96	2.279.251,71	824.571,43
Serviço da Dívida Interna	4.945.000,00	2.937.269,88	-602.313,53	2.781.358,65	155.911,23	445.520,12	2.151.732,61	785.537,27
Outros Encargos Especiais	95.800,00	166.553,26	0,00	166.553,26	0,00	36.801,84	127.519,10	39.034,16
RESERVA DE CONTINGÊNCIA	878.600,00	878.600,00	0,00	0,00	878.600,00	0,00	0,00	878.600,00
DESPESAS (INTRA-ORÇAMENTARIAS) (II)	0,00	0,00	0,00	0,00	0,00	0,00	0,00	0,00
TOTAL (III) = (I + II)	114.166.480,00	114.166.480,00	8.197.983,50	102.669.124,16	11.497.355,84	13.289.376,15	90.695.857,44	23.470.622,56

FONTE: SISTEMA: Aspec Informática - UNIDADE RESPONSÁVEL: Prefeitura Municipal de Bela Cruz - DATA DA EMISSÃO: 28/11/2023 - HORA DA EMISSÃO: 17:22:56

FUNÇÃO / SUBFUNÇÃO - INTRA-ORÇAMENTÁRIAS (II)	DOTAÇÃO INICIAL	DOTAÇÃO ATUALIZADA (a)	DESPESAS EMPENHADAS		SALDO (c) = (a-b)	DESPESAS LIQUIDADAS		SALDO (e) = (a-d)
			NO BIMESTRE	ATÉ O BIMESTRE (b)		NO BIMESTRE	ATÉ O BIMESTRE (d)	
DESPESAS (INTRA-ORÇAMENTÁRIAS) (II)	0,00	0,00	0,00	0,00	0,00	0,00	0,00	0,00

FONTE: SISTEMA: Aspec Informática - UNIDADE RESPONSÁVEL: Prefeitura Municipal de Bela Cruz - DATA DA EMISSÃO: 28/11/2023 - HORA DA EMISSÃO: 17:22:56

 JOSE OTACÍLIO DE MORAIS NETO PREFEITO MUNICIPAL	 G2 CONTABILIDADE E SERVIÇOS S/S CONTADOR CE-015475/0-4
 SAMIA MAJORIE VASCONCELOS PENHA SECRETARIA DE ADMIN. FINANÇAS E PLANEJ	 MARCOS ANTONIO LOPES CARVALHO FILHO CONTROLADOR INTERNO

RREO - ANEXO 3 (LRF, Art.53, inciso I)

ESPECIFICAÇÃO	EVOLUÇÃO DA RECEITA REALIZADA NOS ÚLTIMOS 12 MESES											
	Nov/2022	Dez/2022	Jan/2023	Fev/2023	Mar/2023	Abr/2023	Mai/2023					
RECEITAS CORRENTES (1)	8.394.193,75	11.143.842,05	10.009.687,13	9.807.929,46	8.249.341,67	8.612.219,70	9.553.651,98					
Impostos, Taxas e Contribuições de Melhoria	392.840,42	544.345,43	152.928,31	95.946,79	616.094,99	334.123,93	611.444,96					
IPTU	37.481,99	2.611,51	10.845,09	4.233,71	3.071,38	13.360,61	35.151,46					
ISS	86.436,45	104.119,60	46.421,35	50.936,61	95.058,60	100.948,12	80.692,42					
ITBI	15.193,01	1.609,17	9.201,36	8.872,96	7.500,00	2.020,00	11.621,76					
IRRF	247.359,70	431.486,28	64.288,24	18.692,19	503.776,03	209.959,87	480.761,04					
Outros Impostos, Taxas e Contribuições	6.369,27	4.518,87	22.172,27	13.211,32	6.688,98	7.835,33	3.215,28					
Contribuições	0,00	5.196,45	0,00	0,00	0,00	29.591,52	43.796,76					
Receita Patrimonial	31.342,35	37.252,40	31.023,90	52.390,75	58.545,78	93.307,20	51.213,71					
Rendimentos de Aplicação Financeira	29.386,04	33.943,40	28.603,68	48.243,81	58.159,31	92.003,10	49.099,93					
Outras Receitas Patrimoniais	1.956,31	3.309,00	2.420,22	4.146,94	386,47	1.304,10	2.113,78					
Receita agropecuária	0,00	0,00	0,00	0,00	0,00	0,00	0,00					
Receita Industrial	0,00	0,00	0,00	0,00	0,00	0,00	0,00					
Receita de Serviços	0,00	0,00	0,00	0,00	0,00	0,00	0,00					
Transferências Correntes	7.963.587,47	10.383.546,26	9.835.734,92	9.659.591,92	7.569.188,69	8.140.710,80	8.826.798,50					
Cota-parte do FPM	3.511.860,77	5.456.741,39	3.335.291,70	4.770.453,13	2.887.717,72	3.301.562,54	3.670.216,80					
Cota-parte do ICMS	660.740,64	327.930,15	773.147,90	651.588,26	626.622,91	671.866,30	707.261,89					
Cota-parte do IPVA	25.609,61	320.468,12	743.664,59	282.390,08	201.678,46	123.261,74	181.212,67					
Cota-parte do IRF	25.609,61	68.556,56	183,92	281,94	718,87	248,55	138,56					
Transferências da LC 61/89	1.420,65	2.518,47	2.542,56	1.813,14	2.247,05	45.243,13	2.154,40					
Transferências do Fundeb	2.680.593,48	2.699.977,75	4.623.285,49	3.031.892,92	2.626.397,47	2.590.397,82	3.095.436,76					
Outras transferências correntes	1.082.559,05	1.584.737,80	847.798,76	970.572,45	1.224.309,21	1.408.150,72	1.170.377,59					
Outras receitas correntes	6.423,51	173.501,51	0,00	0,00	5.512,21	14.486,25	20.398,05					
DEDUÇÕES (II)	817.154,58	866.343,73	836.957,61	1.100.212,24	716.012,01	800.420,72	882.509,17					
Contrib. do servidor para o plano de pr	0,00	0,00	0,00	0,00	0,00	0,00	0,00					
Comp. financ. entes regimes de previden	0,00	0,00	0,00	0,00	0,00	0,00	0,00					
Rendimentos de aplicações de recursos p	0,00	0,00	0,00	0,00	0,00	0,00	0,00					
Ded. de receita para formação do Fundeb	817.154,58	866.343,73	836.957,61	1.100.212,24	716.012,01	800.420,72	882.509,17					
RECEITA CORRENTE LÍQUIDA (III)=(I-II)	7.577.039,17	10.283.598,32	9.172.729,52	8.707.717,22	7.533.329,66	7.811.798,98	8.671.142,81					
(-) Transferências obrigatórias da União relativas às emendas individuais (art. 166 -A, parágrafo 1º, da CF) (IV)	0,00	0,00	0,00	0,00	0,00	0,00	0,00					

(Handwritten signatures and marks)

RREO - ANEXO 3 (LRF, Art.53, inciso I) RECEITA CORRENTE LÍQUIDA AJUSTADA PARA CÁLCULO DOS LIMITES DE ENDIVIDAMENTO (V)=(III-IV)	7.577.039,17	10.283.598,32	9.172.729,52	8.707.717,22	7.533.329,66	7.811.798,98	8.671.142,81
(-) Transferências obrigatórias da União relativas às emendas de bancada. (art. 166, parágrafo 16, da CF) e ao vencimento dos agentes comunitários de saúde e de combate	0,00	0,00	0,00	0,00	0,00	0,00	0,00
RECEITA CORRENTE LÍQUIDA AJUSTADA PARA CÁLCULO DOS LIMITES DA DESPESA COM PESSOAL (VII)=(V-VI)	7.577.039,17	10.283.598,32	9.172.729,52	8.707.717,22	7.533.329,66	7.811.798,98	8.671.142,81

d



n



RREO - ANEXO 3 (LRF, Art.53, inciso I)


ESPECIFICAÇÃO	EVOLUÇÃO DA RECEITA REALIZADA NOS ÚLTIMOS 12 MESES						TOTAL (ÚLTIMOS 12 MESES)	PREVISÃO ATUALIZADA EXERCÍCIO
	Jun/2023	Jul/2023	Ago/2023	Set/2023	Out/2023			
RECEITAS CORRENTES (I)	9.204.725,81	9.885.782,78	10.455.055,31	9.342.089,72	9.667.650,56	114.326.169,92	122.804.480,00	
Impostos, Taxas e Contribuições de Melhoria	342.005,11	386.427,77	294.884,73	300.989,72	631.707,19	4.703.739,45	4.229.000,00	
IPIU	80.247,88	9.631,61	12.364,44	13.248,94	9.464,94	231.713,56	330.000,00	
ISS	70.913,10	58.928,74	68.077,03	59.430,98	171.093,60	993.059,60	1.080.000,00	
ITBI	13.767,16	3.820,42	12.549,04	1.000,00	13.377,36	100.532,04	128.000,00	
IRRF	171.942,39	309.946,63	191.333,07	214.801,76	431.966,52	3.276.313,72	2.550.000,00	
Outros Impostos, Taxas e Contribuições	5.134,68	4.100,57	10.561,15	12.508,04	5.804,77	102.120,53	141.000,00	
Contribuições	1.997,98	0,00	0,00	0,00	0,00	80.582,71	656.000,00	
Receita Patrimonial	44.497,44	42.130,50	52.327,67	64.652,68	39.084,55	597.768,93	262.000,00	
Rendimentos de Aplicação Financeira	42.508,05	40.480,50	49.385,30	62.485,52	36.898,52	571.197,16	228.000,00	
Outras Receitas Patrimoniais	1.989,39	1.650,00	2.942,37	2.167,16	2.186,03	26.571,77	34.000,00	
Receita agropecuária	0,00	0,00	0,00	0,00	0,00	0,00	0,00	
Receita Industrial	0,00	0,00	0,00	0,00	0,00	0,00	0,00	
Receita de serviços	0,00	0,00	0,00	0,00	0,00	0,00	2.000,00	
Transferências correntes	8.811.464,83	9.443.038,20	10.101.962,97	8.832.432,79	8.990.692,61	108.548.749,96	117.518.480,00	
Cota-parte do FPM	3.427.954,97	4.440.793,97	2.900.537,95	2.956.804,55	2.746.169,36	43.356.113,85	48.750.000,00	
Cota-parte do ICMS	702.077,59	758.778,11	865.040,96	796.677,14	500.437,45	7.980.978,70	8.500.000,00	
Cota-parte do IPVA	149.144,92	75.268,44	44.508,77	55.407,60	362.845,90	2.046.069,62	3.660.000,00	
Cota-parte do ITR	6,41	41,99	11,58	3.334,94	3.872,18	8.625,80	3.000,00	
Transferências da LC 61/89	2.686,72	2.440,53	2.172,51	2.615,31	3.145,08	70.678,65	30.000,00	
Transferências do Fundeb	3.077.984,65	2.837.105,12	3.052.227,90	2.906.375,84	3.020.183,35	36.232.855,55	35.330.000,00	
Outras transferências correntes	1.451.009,67	1.330.610,04	3.297.424,50	2.139.837,61	2.355.040,19	18.853.427,59	23.043.480,00	
Outras receitas correntes	4.220,35	14.186,31	5.879,94	144.014,33	6.166,73	395.328,87	137.000,00	
DEDUÇÕES (II)	828.010,45	678.611,47	722.071,04	644.912,81	694.212,88	9.581.328,71	11.069.000,00	
Contrib. do servidor para o plano de pr	0,00	0,00	0,00	0,00	0,00	0,00	0,00	
Comp. financ. entre regimes de previden	0,00	0,00	0,00	0,00	0,00	0,00	0,00	
Rendimentos de aplicações de recursos p	0,00	0,00	0,00	0,00	0,00	0,00	0,00	
Ded. de receita para formação do Fundeb	828.010,45	678.611,47	722.071,04	644.912,81	694.212,88	9.581.328,71	11.069.000,00	
RECEITA CORRENTE LÍQUIDA (III)=(I-II)	8.376.715,36	9.207.171,31	9.732.984,27	8.697.176,91	8.973.437,68	104.744.841,21	111.735.480,00	
(-) Transferências obrigatórias da União relativas às emendas individuais (art. 166 -A, parágrafo 1º, da CF) (IV)	250.000,00	0,00	1.405.000,00	400.000,00	0,00	2.055.000,00	0,00	


RELATÓRIO RESUMIDO DA EXECUÇÃO ORÇAMENTÁRIA
 DEMONSTRATIVO DA RECEITA CORRENTE LÍQUIDA
 ORÇAMENTO FISCAL E DA SEGURIDADE SOCIAL
 5º bimestre de 2023 (até Outubro)

R\$ 1,00


RECEITA CORRENTE LÍQUIDA AJUSTADA PARA CÁLCULO DOS LIMITES DE ENDIVIDAMENTO (V)=(III-IV)	8.126.715,36	9.207.171,31	8.327.984,27	8.297.176,91	8.973.437,68	102.689.841,21	111.735.480,00
(-) Transferências obrigatórias da União relativas às emendas de bancada (art. 166, parágrafo 16, da CF) e ao vencimento dos agentes comunitários de saúde e de combate	0,00	0,00	0,00	0,00	0,00	0,00	2.000.000,00
RECEITA CORRENTE LÍQUIDA AJUSTADA PARA CÁLCULO DOS LIMITES DA DESPESA COM PESSOAL (VII)=(V-VI)	8.126.715,36	9.207.171,31	8.327.984,27	8.297.176,91	8.973.437,68	102.689.841,21	109.735.480,00

FONTE: SISTEMA: Aspec Informática - UNIDADE RESPONSÁVEL: Prefeitura Municipal de Bela Cruz - DATA DA EMISSÃO: 28/11/2023 - HORA DA EMISSÃO: 17:26:03


 JOSE OTACÍLIO DE MORAIS NETO
 PREFEITO MUNICIPAL


 G2 CONTABILIDADE E SERVIÇOS S/S
 CONTADOR CE-015475/0-4


 SAMIA MAJORIE VASCONCELOS PENHA
 SECRETARIA DE ADMIN. FINANÇAS E PLANEJ


 MARCOS ANTONIO LOPES CARVALHO FILHO
 CONTROLADOR INTERNO

5º bimestre de 2023 (Setembro a Outubro)

R\$ 1,00

RREO - ANEXO 4 (LRF, Art 53, inciso II)

REGIME PRÓPRIO DE PREVIDÊNCIA DOS SERVIDORES - RPPS

FUNDO EM CAPITALIZAÇÃO (PLANO PREVIDENCIÁRIO)

RECEITAS PREVIDENCIÁRIAS - RPPS (FUNDO EM CAPITALIZAÇÃO)	PREVISÃO ATUALIZADA (a)	RECEITAS REALIZADAS	
		ATÉ O BIMESTRE (b)	
RECEITAS CORRENTES (I)	0,00	0,00	0,00
Receita de contribuições dos segurados	0,00	0,00	0,00
Ativo	0,00	0,00	0,00
Inativo	0,00	0,00	0,00
Pensionista	0,00	0,00	0,00
Receita de contribuições patronais	0,00	0,00	0,00
Ativo	0,00	0,00	0,00
Inativo	0,00	0,00	0,00
Pensionista	0,00	0,00	0,00
Receita patrimonial	0,00	0,00	0,00
Receitas imobiliárias	0,00	0,00	0,00
Receitas de valores mobiliários	0,00	0,00	0,00
Outras receitas patrimoniais	0,00	0,00	0,00
Receitas de serviços	0,00	0,00	0,00
Outras receitas correntes	0,00	0,00	0,00
Compensação financeira entre os regimes	0,00	0,00	0,00
Receita de apuradas periódicas para amortização de déficit atuarial do RPPS (II)	0,00	0,00	0,00
Demais receitas corrente:	0,00	0,00	0,00
RECEITAS DE CAPITAL (III)	0,00	0,00	0,00
Alienação de bens, direitos e ativos	0,00	0,00	0,00
Amortização de empréstimos	0,00	0,00	0,00
Outras receitas de capital	0,00	0,00	0,00
TOTAL DAS RECEITAS DO FUNDO EM CAPITALIZAÇÃO (IV) = (I + III - II)	0,00	0,00	0,00

5º bimestre de 2023 (Setembro a Outubro)

FUNDO EM CAPITALIZAÇÃO (PLANO PREVIDENCIÁRIO)

DESPESAS PREVIDENCIÁRIAS - RPPS (FUNDO EM CAPITALIZAÇÃO)	DOTAÇÃO ATUALIZADA (c)	DESPESAS EMPENHADAS Até o Bimestre (d)	DESPESAS LIQUIDADAS Até o Bimestre (e)	DESPESAS PAGAS Até o Bimestre (f)	INSCRITAS EM RESTOS A PAGAR NÃO PROCESSADAS No Exercício (g)
Benefícios	0,00	0,00	0,00	0,00	0,00
Aposentadorias	0,00	0,00	0,00	0,00	0,00
Pensões por Morte	0,00	0,00	0,00	0,00	0,00
Outras despesas previdenciárias	0,00	0,00	0,00	0,00	0,00
Compensação Financeira entre os regimes	0,00	0,00	0,00	0,00	0,00
Demais despesas previdenciárias	0,00	0,00	0,00	0,00	0,00
TOTAL DAS DESPESAS DO FUNDO EM CAPITALIZAÇÃO (V)	0,00	0,00	0,00	0,00	0,00
RESULTADO PREVIDENCIÁRIO - FUNDO EM CAPITALIZAÇÃO (VI)=(IV-V)(Z)	0,00	0,00	0,00	0,00	0,00

RECURSOS RPPS ARRECADADOS EM EXERCÍCIOS ANTERIORES


Valor	PREVISÃO ORÇAMENTÁRIA
	0,00
	PREVISÃO ORÇAMENTÁRIA
	0,00

APORTES DE RECURSOS PARA O FUNDO EM CAPITALIZAÇÃO DO RPPS

Valor	APORTES REALIZADOS
	0,00
	0,00
	0,00
	0,00

5º bimestre de 2023 (Setembro a Outubro)

BENS E DIREITOS DO RPPS (FUNDO EM CAPITALIZAÇÃO)	SALDO ATUAL
Caixa e Equivalentes de Caixa	0,00
Investimentos e aplicações	0,00
Outros bens e direitos	0,00



Handwritten signature and initials, possibly indicating approval or verification of the data.

5º bimestre de 2023 (Setembro a Outubro)

RREO - ANEXO 4 (LRF, Art 53, inciso II)

R\$ 1,00

FUNDO EM REPARTIÇÃO (PLANO FINANCEIRO)

RECEITAS PREVIDENCIÁRIAS - RPPS (FUNDO EM REPARTIÇÃO)	PREVISÃO ATUALIZADA (a)	RECEITAS REALIZADAS Até o Bimestre (b)
RECEITAS CORRENTES (VII)	0,00	0,00
Receita de contribuições dos segurados	0,00	0,00
ATIVO	0,00	0,00
Inativo	0,00	0,00
Pensionista	0,00	0,00
Receita de contribuições patronais	0,00	0,00
ATIVO	0,00	0,00
Inativo	0,00	0,00
Pensionista	0,00	0,00
Receita patrimonial	0,00	0,00
Receitas Imobiliárias	0,00	0,00
Receitas de valores Mobiliários	0,00	0,00
Outras receitas patrimoniais	0,00	0,00
Receitas de serviços	0,00	0,00
Outras receitas correntes	0,00	0,00
Compensação financeira entre os regimes	0,00	0,00
Demais receitas correntes	0,00	0,00
RECEITAS DE CAPITAL (VIII)	0,00	0,00
Alienação de bens, direitos e ativos	0,00	0,00
Amortização de empréstimos	0,00	0,00
Outras receitas de capital	0,00	0,00
TOTAL DAS RECEITAS DO FUNDO EM REPARTIÇÃO (IX) = (VII + VIII)	0,00	0,00

5º bimestre de 2023 (Setembro a Outubro)

FUNDO EM REPARTIÇÃO (PLANO FINANCEIRO)

DESPESAS PREVIDENCIÁRIAS - RPPS (FUNDO EM REPARTIÇÃO)	DOTAÇÃO ATUALIZADA (c)	DESPESAS EMPENHADAS Até o Bimestre (d)	DESPESAS LIQUIDADAS Até o Bimestre (e)	DESPESAS PAGAS Até o Bimestre (f)	INSCRITAS EM RESTOS A PAGAR NÃO PROCESSADAS No Exercício (g)
Benefícios	0,00	0,00	0,00	0,00	0,00
Aposentadorias	0,00	0,00	0,00	0,00	0,00
Pensões por Morte	0,00	0,00	0,00	0,00	0,00
Outras despesas previdenciárias	0,00	0,00	0,00	0,00	0,00
Compensação Financeira entre os regimes	0,00	0,00	0,00	0,00	0,00
Demais despesas previdenciárias	0,00	0,00	0,00	0,00	0,00
TOTAL DAS DESPESAS DO FUNDO EM REPARTIÇÃO (X)	0,00	0,00	0,00	0,00	0,00
RESULTADO PREVIDENCIÁRIO - FUNDO EM REPARTIÇÃO (XI) = (IX-X) (Z)	0,00	0,00	0,00	0,00	0,00

5º bimestre de 2023 (Setembro a Outubro)

APORTES DE RECURSOS PARA O FUNDO EM REPARTIÇÃO DO RPPS	APORTES REALIZADOS
Recursos para cobertura de insuficiências financeiras	0,00
Recursos para formação de reserva	0,00
BENS E DIREITOS DO RPPS (FUNDO EM REPARTIÇÃO)	SALDO ATUAL
Caixa e Equivalentes de Caixa	0,00
Investimentos e aplicações	0,00
Outros bens e direitos	0,00

ADMINISTRAÇÃO DO REGIME PRÓPRIO DE PREVIDENCIA DOS SERVIDORES - RPPS

RECEITAS DA ADMINISTRAÇÃO - RPPS	PREVISÃO ATUALIZADA (a)	RECEITAS REALIZADAS Até o Bimestre (b)
RECEITAS CORRENTES	0,00	0,00
TOTAL DAS RECEITAS DA ADMINISTRAÇÃO RPPS (XII)	0,00	0,00

DESPESAS DA ADMINISTRAÇÃO - RPPS	DOTAÇÃO ATUALIZADA (c)	DESPESAS EMPENHADAS Até o Bimestre (d)	DESPESAS LIQUIDADAS Até o Bimestre (e)	DESPESAS PAGAS Até o Bimestre (f)	INSCRITAS EM RESTOS A PAGAR NÃO PROCESSADAS No Exercício (g)
DESPESAS CORRENTES (XIII)	0,00	0,00	0,00	0,00	0,00
Pessoal e Encargos Sociais	0,00	0,00	0,00	0,00	0,00
Demais Despesas Correntes	0,00	0,00	0,00	0,00	0,00
DESPESAS DE CAPITAL (XIV)	0,00	0,00	0,00	0,00	0,00

TOTAL DAS DESPESAS DA ADMINISTRAÇÃO RPPS (XV) = (XIII + XIV)

0,00 | 0,00 | 0,00 | 0,00 | 0,00

5º bimestre de 2023 (setembro a outubro)

RESULTADO DA ADMINISTRAÇÃO RPPS (XVI) = (XII - XV)2		0,00	0,00	0,00	0,00
BENS E DIREITOS - ADMINISTRAÇÃO DO RPPS		SALDO ATUAL			
Caixa e Equivalentes de Caixa					0,00
Investimentos e aplicações					0,00
Outros bens e direitos					0,00



5º bimestre de 2023 (Setembro a Outubro)

BENEFÍCIOS PREVIDENCIÁRIOS MANTIDOS PELO TESOIRO

RECEITAS PREVIDENCIÁRIAS (BENEFÍCIOS MANTIDOS PELO TESOIRO)	PREVISÃO ATUALIZADA (a)	RECEITAS REALIZADAS Até o Bimestre (b)
Contribuições dos Servidores Demais receitas previdenciárias	0,00 0,00	0,00 0,00
TOTAL DAS RECEITAS (BENEFÍCIOS MANTIDOS PELO TESOIRO) (XVII)	0,00	0,00

DESPESAS PREVIDENCIÁRIAS (BENEFÍCIOS MANTIDOS PELO TESOIRO)	DOTAÇÃO ATUALIZADA (c)	DESPESAS EMPENHADAS Até o Bimestre (d)	DESPESAS LIQUIDADAS Até o Bimestre (e)	DESPESAS PAGAS Até o Bimestre (f)	INSCRITAS EM RESTOS A PAGAR NÃO PROCESSADAS No Exercício (g)
Aposentadorias	0,00	0,00	0,00	0,00	0,00
Pensões	0,00	0,00	0,00	0,00	0,00
Outras despesas previdenciárias	0,00	0,00	0,00	0,00	0,00
TOTAL DAS DESPESAS (BENEFÍCIOS MANTIDOS PELO TESOIRO) (XVIII)	0,00	0,00	0,00	0,00	0,00

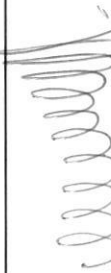



RESULTADO DOS BENEFÍCIOS MANTIDOS PELO TESOIRO (XIX)=(XVII-XVIII)(2) 0,00 | 0,00 | 0,00 | 0,00

FONTE: SISTEMA: Aspoc Informática - UNID RESPONSÁVEL: Prefeitura Municipal de Bela Cruz - DATA DA EMISSÃO: 28/11/2023 - HORA : 17:28:16

NOTA:

- (1) Como a Portaria MPS 746/2011 determina que os recursos provenientes desses aportes devem permanecer aplicados, no mínimo, por 5 (cinco) anos, essa receita não deverá compor o total das receitas previdenciárias do período de apuração
- (2) O resultado previdenciário será apresentado por meio da diferença entre previsão da receita e a dotação da despesa e entre a receita realizada e a despesa liquidada (do 1º ao 5º bimestre) e a despesa empenhada (no 6º bimestre).

5º bimestre de 2023 (Setembro a Outubro)

 JOSE OTACÍLIO DE MORAIS NETO PREFEITO MUNICIPAL	 G2 CONTABILIDADE E SERVIÇOS S/S CONTADOR CE-045475/0-4
 SANTA MAJORIE VASCONCELOS PENHA SECRETARIA DE ADMIN. FINANÇAS E PLANEJ	 MARCOS ANTONIO LOPES CARVALHO FILHO CONTROLADOR INTERNO

RREO - ANEXO 6 (LRF, Art. 53, inciso III)

R\$ 1,00

ACIMA DA LINHA

RECEITAS PRIMARIAS	PREVISÃO ATUALIZADA	RECEITAS REALIZADAS ATÉ O BIMESTRE (a)
RECEITAS CORRENTES (EXCETO FONTES RPPS)(I)	111.735.480,00	86.884.203,72
Impostos, taxas e contribuições de melhoria	4.229.000,00	3.766.533,60
IPTU	330.000,00	191.620,06
ISS	1.080.000,00	802.503,55
ITBI	128.000,00	83.729,86
IRRF	2.550.000,00	2.597.467,74
Outros impostos, taxas e contribuições de melhoria	141.000,00	91.232,39
Contribuições	656.000,00	75.386,26
Receita patrimonial	262.000,00	529.174,18
Aplicações financeiras (II)	228.000,00	507.867,72
Outras receitas patrimoniais	34.000,00	21.306,46
Transferências correntes	106.449.480,00	82.297.685,83
Cota-parte do FPM	39.760.000,00	27.944.933,62
Cota-parte do ICMS	6.800.000,00	5.286.503,08
Cota-parte do IPVA	1.468.000,00	1.452.200,54
Cota-parte do IPI	4.000,00	5.879,25
Transferências de LC 61/1980	24.000,00	61.754,27
Transferências do Fundeb	35.330.000,00	30.861.284,32
Outras transferências correntes	23.043.480,00	16.186.130,74
Demais receitas correntes	139.000,00	215.403,85
Outras receitas financeiras (III)	0,00	0,00
Receitas correntes restantes	139.000,00	215.403,85
RECEITAS PRIMARIAS CORRENTES (EXCETO FONTES RPPS)(IV)-(I-II-III)	111.507.480,00	86.376.336,00
RECEITAS PRIMARIAS CORRENTES (COM FONTES RPPS) (V)	0,00	0,00
RECEITAS NÃO PRIMARIAS CORRENTES (COM FONTES RPPS) (VI)	0,00	0,00
RECEITAS DE CAPITAL (EXCETO FONTES RPPS)(VII)	2.431.000,00	659.087,09
Operações de crédito (VIII)	0,00	0,00
Amortização de empréstimos (IX)	0,00	0,00
Alienação de bens	0,00	0,00
Receitas de alienação de investimentos temporários (X)	0,00	0,00

	0,00	0,00	0,00
Receitas de alienação de investimentos permanentes (XI)	0,00	0,00	0,00
Outras alienação de bens	0,00	0,00	0,00
Transferências de capital	2.431.000,00	659.087,09	659.087,09
Convênios	780.000,00	400.000,00	400.000,00
Outras transferências de capital	1.651.000,00	259.087,09	259.087,09
Outras receitas de capital	0,00	0,00	0,00
Outras receitas de capital não primárias (XII)	0,00	0,00	0,00
Outras receitas de capital primárias	0,00	0,00	0,00
RECEITAS PRIMÁRIAS DE CAPITAL (EXCETO FONTES RPPS)(XIII)=(VII)-(V III+IX+XI+XII))	2.431.000,00	659.087,09	659.087,09
RECEITAS PRIMÁRIAS DE CAPITAL (COM FONTES RPPS) (XIV)	0,00	0,00	0,00
RECEITAS NÃO PRIMÁRIAS DE CAPITAL (COM FONTES RPPS)(XV)	0,00	0,00	0,00
RECEITA PRIMÁRIA TOTAL (XVI) = (IV + V + XIII + XIV)	113.938.480,00	87.035.423,09	87.035.423,09
RECEITA PRIMÁRIA TOTAL (EXCETO FONTES RPPS)(XVII) = (IV + XIII)	113.938.480,00	87.035.423,09	87.035.423,09

	DOTAÇÃO ATUALIZADA	ATÉ O BIMESTRE/2023				RESTOS A PAGAR NÃO PROCESSADOS	
		DESPESAS EMPENHADAS	DESPESAS LIQUIDADAS	DESPESAS PAGAS (a)	RESTOS A PAGAR PROCESSADOS PAGOS (b)	LIQUIDADOS	PAGOS (c)
DESPESAS PRIMÁRIAS							
DESPESAS CORRENTES (EXCETO FONTES RPPS)(XVIII)	102.626.324,43	94.209.348,85	82.755.213,16	76.942.409,01	3.846.658,46	3.650,00	3.650,00
Pessoa e encargos sociais	63.771.188,28	60.501.300,42	52.243.732,69	48.815.397,60	2.551.402,21	0,00	0,00
Juros e encargos da dívida (XIX)	252.269,88	83.172,88	66.679,87	66.679,87	1.825,01	0,00	0,00
Outras despesas correntes	38.602.866,27	33.524.875,55	30.444.800,60	28.060.331,54	1.293.431,24	3.650,00	3.650,00
DESPESAS PRIMÁRIAS CORRENTES (EXCETO FONTES RPPS)(XX)=(XVIII - X IX)	102.374.054,55	94.026.175,97	82.688.535,29	76.875.729,14	3.844.833,45	3.650,00	3.650,00
DESPESAS PRIMÁRIAS CORRENTES (COM FONTES RPPS)(XXI)	0,00	0,00	0,00	0,00	0,00	0,00	0,00
DESPESAS NÃO PRIMÁRIAS CORRENTES (COM FONTES RPPS)(XXII)	0,00	0,00	0,00	0,00	0,00	0,00	0,00
DESPESAS DE CAPITAL (EXCETO FONTES RPPS)(XXIII)	10.661.555,57	8.459.775,31	7.940.644,28	7.192.915,40	423.654,90	560.336,34	560.336,34
Investimentos	7.950.555,57	5.861.589,54	5.855.591,54	5.225.694,67	420.618,23	560.336,34	560.336,34
Inversões financeiras	25.000,00	0,00	0,00	0,00	0,00	0,00	0,00
Concessão de empréstimos e financiamentos (XXIV)	0,00	0,00	0,00	0,00	0,00	0,00	0,00
Aquisição de título de capital já integralizado (XXV)	0,00	0,00	0,00	0,00	0,00	0,00	0,00
Aquisição de título de crédito (XXVI)	0,00	0,00	0,00	0,00	0,00	0,00	0,00
Demais inversões financeiras	25.000,00	0,00	0,00	0,00	0,00	0,00	0,00

Handwritten signatures and initials:
 A large signature on the right side of the page.
 Initials "ca" at the top right.
 Initials "f" at the top right.

Amortização de dívida (XXVII)	2.686.000,00	2.598.185,77	2.085.052,74	1.967.220,73	3.036,67	0,00	0,00
DESPESAS PRIMÁRIAS DE CAPITAL (EXCETO FONTES RPPS)(XXVIII) = XXII	7.975.555,57	5.861.589,54	5.855.591,54	5.225.694,67	420.618,23	560.336,34	560.336,34
I - (XXIV + XXV + XXVI + XXVII)	878.600,00	0,00	0,00	0,00	0,00	0,00	0,00
RESERVA DE CONTINGÊNCIA (XXIX)	0,00	0,00	0,00	0,00	0,00	0,00	0,00
DESPESAS PRIMÁRIAS DE CAPITAL (COM FONTES RPPS)(XXX)	0,00	0,00	0,00	0,00	0,00	0,00	0,00
DESPESAS NÃO PRIMÁRIAS CORRENTES (COM FONTES RPPS)(XXXI)	0,00	0,00	0,00	0,00	0,00	0,00	0,00
DESPAESA PRIMÁRIA TOTAL (XXXII)=(XX + XXI + XXVIII + XXIX + XXX)	111.228.210,12	99.887.765,51	88.544.124,83	82.101.423,81	4.265.451,68	563.986,34	563.986,34
DESPAESA PRIMÁRIA TOTAL (EXCETO FONTES RPPS)(XXXIII)=(XX + XXVIII + XXXI)	111.228.210,12	99.887.765,51	88.544.124,83	82.101.423,81	4.265.451,68	563.986,34	563.986,34
RESULTADO PRIMÁRIO (COM RPPS) - Acima da linha (XXXIV) = [XVIIa-(X) XXIIa + XXXIIb + XXXIIc]				104.561,26			
RESULTADO PRIMÁRIO (SEM RPPS) - Acima da linha (XXXV) = [XVIIa-(X) XXIIIIa + XXXIIIIb + XXXIIIIc]				104.561,26			

META FISCAL PARA O RESULTADO PRIMÁRIO	VALOR CORRENTE
Meta fixada no Anexo de Metas Fiscais da LDO para o exercício de referência	0,00
JUIROS NOMINAIS	
	ATÉ O BIMESTRE/2023
	VALOR CORRENTE
Juros, Encargos e Variações Monetárias Ativos (Exceto RPPS)(XXXVI)	507.867,72
Juros, Encargos e Variações Monetárias Passivos (Exceto RPPS)(XXXVII)	25.726.273,48
RESULTADO NOMINAL (SEM RPPS) - Acima da linha (XXXVIII) = XXXV + (XXXVI - XXXVII)	-25.113.844,50
ABAIXO DA LINHA	

CÁLCULO DO RESULTADO NOMINAL	SALDO
	EM 31 DE DEZEMBRO
	ATÉ O BIMESTRE

	(a)	(b)
DÍVIDA CONSOLIDADA (XXXIX)	35.012.352,74	57.510.172,93
DEDUÇÕES (XL)	-11.812.806,96	-7.569.631,29
Disponibilidade de caixa	-11.813.391,88	-7.570.216,21
Disponibilidade de caixa bruta	3.389.764,37	4.480.774,06
{-} Restos a pagar processados (XLI)	13.462.460,88	9.192.147,52
{-} Depósitos Restituíveis e Valores Vinculados	1.740.695,37	2.858.842,75
Demais haveres financeiros	584,92	584,92
DÍVIDA CONSOLIDADA LÍQUIDA (XLII)=(XXXIX-XL)	46.825.159,70	65.079.804,22
RESULTADO NOMINAL (SEM RPPS) - Abaixo da linha (XLIII) = (XLIa - XLIIf)	-	-18.254.644,52

META FISCAL PARA O RESULTADO NOMINAL	VALOR CORRENTE
Meta fixada no Anexo de Metas Fiscais da LDO para o exercício de referência	0,00

AJUSTE METODOLÓGICO	ATÉ O BIMESTRE/2023
VARIACÃO SALDO RPP = (XLIV) - (XLIb - XLIg)	4.370.332,36
ACEITAÇÃO DE ALIENAÇÃO DE INVESTIMENTOS PERMANENTES (XLV)=(XLII)	0,00
VARIAÇÃO CAMBIAL (XLVI)	0,00
VARIAÇÃO DO SALDO DE PRECATORIOS INTEGRANTES DA DC (XLVII)	0,00
VARIAÇÃO DO SALDO DAS DEMAIS OBRIGAÇÕES INTEGRANTES DA DC (XLVIII)	0,00
OUTROS AJUSTES (XLIX)	0,00
RESULTADO NOMINAL (SEM RPPS) AJUSTADO - Abaixo da linha (L) = (XLIII + (XLIV - XLV - XLVI + XLVII + XLVIII) +/- (XLIX))	-13.984.331,16
RESULTADO PRIMÁRIO (SEM RPPS) - Abaixo da linha (LI) = L - (XXXVI - XXXVII)	11.234.074,60

INFORMAÇÕES ADICIONAIS	PREVISÃO ORÇAMENTÁRIA
SALDO DE EXERCÍCIOS ANTERIORES	0,00
Recursos arrecadados em exercícios anteriores - RPPS	0,00
Superávit financeiro utilizado para abertura e reabertura de créditos adicionais	0,00
RESERVA ORÇAMENTÁRIA DO RPPS	0,00

FONTE: SISTEMA: Aspec Informática - UNIDADE RESPONSÁVEL: Prefeitura Municipal de Bela Cruz - DATA DA EMISSÃO: 28/11/2023 - HORA DA EMISSÃO: 17:34:43




JOSE OTACILIO DE MORAIS NETO
PREFEITO MUNICIPAL



G2 CONTABILIDADE E SERVIÇOS S/S
CONTADOR CE-015475/0-4



SANTA MAJORIE VAGCONCELOS PENHA
SECRETARIA DE ADMIN. FINANÇAS E PLANEJ



MARCOS ANTONIO LOPES CARVALHO FILHO
CONTROLADOR INTERNO

RREO - ANEXO 7 (LRF, Art 53, inciso V)

R\$ 1,00

PODER / ÓRGÃO	RESTOS A PAGAR PROCESSADOS E NÃO PROCESSADOS LIQUIDADOS EM EXERCÍCIOS ANTERIORES				
	INSCRITOS		PAGOS (c)	CANCELADOS (d)	SALDO (e) = (a+b)-(c+d)
	EM EXERCÍCIOS ANTERIORES (a)	EM 31 DE DEZ. EXERC. ANTERIOR (b)			
RESTOS A PAGAR (EXCETO INTRA-ORÇAMENTARIO (I))	7.914.311,25	5.548.149,63	4.270.313,36	0,00	9.192.147,52
Executivo	7.914.311,25	5.548.149,63	4.270.313,36	0,00	9.192.147,52
2013-Fundo Municipal de Saúde	4.125,36	0,00	0,00	0,00	4.125,36
2013-Fundo Municipal de Educação	10.116,98	0,00	0,00	0,00	10.116,98
2014-Fundo Municipal de Saúde	1.040,00	0,00	0,00	0,00	1.040,00
2016-Fundo Municipal de Saúde	51.008,50	0,00	0,00	0,00	51.008,50
2016-Secretaria de Assistência Social	26,12	0,00	0,00	0,00	26,12
2016-Secretaria de Cultura	21.617,75	0,00	0,00	0,00	21.617,75
2017-Sec de Adm. Fin. Planej. e Cont.Int	52.163,49	0,00	0,00	0,00	52.163,49
2017-Secretaria de Saúde e Higiene/SES	11.084,06	0,00	0,00	0,00	11.084,06
2017-Fundo Municipal de Saúde	19.460,00	0,00	0,00	0,00	19.460,00
2017-Secretaria de Assistência Social	14.212,68	0,00	0,00	0,00	14.212,68
2017-Fundo Mun Direitos Criança e Adôles	117,12	0,00	0,00	0,00	117,12
2017-Secretaria de Infra-Estrutura	22.235,32	0,00	0,00	0,00	22.235,32
2017-Sec. de Agronegócios e Desenv. Econ	1.792,00	0,00	0,00	0,00	1.792,00
2017-Secretaria de Meio Ambiente e Turis	406,57	0,00	0,00	0,00	406,57
2017-Fundo Municipal de Educação	120.629,38	0,00	0,00	0,00	120.629,38
2017-Secretaria de Educação	10.000,00	0,00	0,00	0,00	10.000,00
2018-Sec de Adm. Fin. Planejamento	287.076,39	0,00	0,00	0,00	287.076,39
2018-Secretaria de Saúde	1.177.664,15	0,00	0,00	0,00	1.177.664,15
2018-Fundo Municipal de Saúde	1,00	0,00	0,00	0,00	1,00
2018-Secretaria de Assistência Social	122.667,22	0,00	0,00	0,00	122.667,22
2018-Fundo Mun Direitos Criança e Adôles	6.805,24	0,00	0,00	0,00	6.805,24
2018-Secretaria de Infra-Estrutura	76.390,96	0,00	0,00	0,00	76.390,96
2018-Sec. de Agronegócios e Desenv. Econ	1.322,07	0,00	0,00	0,00	1.322,07
2018-Secretaria de Meio Ambiente e Turis	12.706,78	0,00	0,00	0,00	12.706,78
2018-Fundo Municipal de Educação	2,01	0,00	0,00	0,00	2,01

(Handwritten signatures and marks)

RREO - ANEXO 7 (LRF, Art 53, inciso V)

R\$ 1,00

PODER / ÓRGÃO	RESTOS A PAGAR PROCESSADOS E NÃO PROCESSADOS LIQUIDADOS EM EXERCÍCIOS ANTERIORES				SALDO (e) = (a+b)-(c+d)
	INSCRITOS		PAGOS (c)	CANCELADOS (d)	
	EM EXERCÍCIOS ANTERIORES (a)	EM 31 DE DEZ. EXERC. ANTERIOR (b)			
2018-Secretaria de Educação	123.569,12	0,00	0,00	0,00	123.569,12
2018-Fundo de Man/Desenv. da Educação Bá	1.099.177,07	0,00	0,00	0,00	1.099.177,07
2019-Gabinete do Prefeito	4.928,27	0,00	0,00	0,00	4.928,27
2019-Sec de Adm. Fin. Planejamento	15.175,45	0,00	0,00	0,00	15.175,45
2019-Secretaria de Saúde	1.137.047,38	0,00	0,00	0,00	1.137.047,38
2019-Fundo Municipal de Saúde	3,73	0,00	0,00	0,00	3,73
2019-Secretaria de Assistência Social	135.977,28	0,00	0,00	0,00	135.977,28
2019-Fundo Mun Direitos Criança e Adoles	681,59	0,00	0,00	0,00	681,59
2019-Secretaria de Infra-Estrutura	51.829,59	0,00	0,00	0,00	51.829,59
2019-Sec. de Agronegocios e Desenv. Econ	1.389,82	0,00	0,00	0,00	1.389,82
2019-Secretaria de Meio Ambiente e Turis	2.786,21	0,00	0,00	0,00	2.786,21
2019-Fundo Municipal de Educação	10.075,60	0,00	0,00	0,00	10.075,60
2019-Secretaria de Educação	161.580,33	0,00	0,00	0,00	161.580,33
2019-Fundo de Man/Desenv. da Educação Bá	2.075.291,02	0,00	0,00	0,00	2.075.291,02
2019-Secretaria de Cultura	1.158,64	0,00	0,00	0,00	1.158,64
2019-Encargos Gerais do Município	5.688,60	0,00	0,00	0,00	5.688,60
2020-Gabinete do Prefeito	16.315,45	0,00	0,00	0,00	16.315,45
2020-Sec de Adm. Fin. Planejamento	165.359,86	0,00	0,00	0,00	165.359,86
2020-Secretaria de Saúde	297.261,61	0,00	0,00	0,00	297.261,61
2020-Fundo Municipal de Saúde	7.117,27	0,00	0,00	0,00	7.117,27
2020-Secretaria Mun. de Assistência Soci	17.152,27	0,00	0,00	0,00	17.152,27
2020-Fundo Mun Direitos Criança e Adoles	4.293,09	0,00	0,00	0,00	4.293,09
2020-Secretaria de Infra-Estrutura	235.826,09	0,00	0,00	0,00	235.826,09
2020-Sec. de Agronegocios e Desenv. Econ	14.507,50	0,00	0,00	0,00	14.507,50
2020-Secretaria da Juventude e Desporto	4.960,00	0,00	0,00	0,00	4.960,00
2020-Secretaria de Educação	48.267,10	0,00	0,00	0,00	48.267,10
2020-Fundo de Man/Desenv. da Educação Bá	88.942,64	0,00	0,00	0,00	88.942,64
2020-Secretaria de Cultura	16.675,12	0,00	0,00	0,00	16.675,12
2021-Sec de Adm. Fin. Planejamento	31.937,71	0,00	20.800,00	0,00	11.137,71

RREO - ANEXO 7 (LRF, Art. 53, Inciso V)

R\$ 1,00

PODER / ÓRGÃO	RESTOS A PAGAR PROCESSADOS E NÃO PROCESSADOS LIQUIDADOS EM EXERCÍCIOS ANTERIORES				
	INSCRITOS		PAGOS (c)	CANCELADOS (d)	SALDO (e) = (a+b)-(c+d)
	EM EXERCÍCIOS ANTERIORES (a)	EM 31 DE DEZ. EXERC. ANTERIOR (b)			
2021-Secretaria de Saúde	10.396,62	0,00	7.500,00	0,00	2.896,62
2021-Fundo Municipal de Saúde	1.739,49	0,00	0,00	0,00	1.739,49
2021-Secretaria Mun. de Assistência Soci	8.675,60	0,00	0,00	0,00	8.675,60
2021-Secretaria de Infra-Estrutura	75.458,34	0,00	0,00	0,00	75.458,34
2021-Sec. de Aproveitamentos e Desenv. Econ	140,50	0,00	0,00	0,00	140,50
2021-Fundo Municipal de Educação	1.380,38	0,00	0,00	0,00	1.380,38
2021-Secretaria de Educação	9.193,10	0,00	0,00	0,00	9.193,10
2021-Fundo de Man/Desenv. da Educação Bá	57.779,66	0,00	0,00	0,00	57.779,66
2022-Gabinete do Prefeito	0,00	42.606,33	29.543,69	0,00	13.062,64
2022-Sec de Adm. Fin. Planejamento	0,00	162.421,20	127.101,48	0,00	35.319,72
2022-Secretaria de Saúde	0,00	129.372,68	113.181,57	0,00	16.190,51
2022-Fundo Municipal de Saúde	0,00	1.430.385,56	1.154.267,00	0,00	276.118,56
2022-Secretaria Municipal de Saúde	0,00	40.533,15	37.785,15	0,00	2.748,00
2022-Secretaria Mun. de Assistência Soci	0,00	4.000,00	4.000,00	0,00	0,00
2022-Fundo Mun Direções Criança e Adôles	0,00	17.413,06	17.313,06	0,00	100,00
2022-Fundo Municipal de Assistência Soci	0,00	229.807,02	205.014,80	0,00	24.792,22
2022-Secretaria de Infra-Estrutura	0,00	12.652,24	10.747,06	0,00	1.905,18
2022-Secretaria Municipal de Aproveitamento	0,00	4.183,08	3.004,66	0,00	1.178,42
2022-Secretaria de Meio Ambiente e Turis	0,00	7.300,00	7.300,00	0,00	0,00
2022-Secretaria da Juventude e Desporto	0,00	262.475,13	262.475,13	0,00	0,00
2022-Fundo Municipal de Educação	0,00	129.049,04	112.874,72	0,00	16.174,32
2022-Secretaria Municipal de Educação	0,00	3.032.282,51	2.114.999,91	0,00	917.282,60
2022-Fundo de Man/Desenv. da Educação Bá	0,00	40.847,35	39.575,19	0,00	1.272,16
2022-Secretaria de Cultura	0,00	829,94	829,94	0,00	0,00
2022-Fundo Municipal de Cultura	0,00	2.000,00	2.000,00	0,00	0,00
2022-Sec. de Desenv. Econom., Urb. e Emp	0,00	0,00	0,00	0,00	0,00
Legislativo	0,00	0,00	0,00	0,00	0,00
2022-Câmara Municipal de Bela Cruz	0,00	0,00	0,00	0,00	0,00

RREO - ANEXO 7 (LRF, Art 53, inciso V)

R\$ 1,00

PODER / ÓRGÃO	RESTOS A PAGAR PROCESSADOS E NÃO PROCESSADOS LIQUIDADOS EM EXERCÍCIOS ANTERIORES				
	INSCRITOS		PAGOS (c)	CANCELADOS (d)	SALDO (e) = (a+b)-(c+d)
	EM EXERCÍCIOS ANTERIORES (a)	EM 31 DE DEZ. EXERC. ANTERIOR (b)			
RESTOS A PAGAR (INTRA-ORÇAMENTÁRIO (II))	0,00	0,00	0,00	0,00	0,00
TOTAL (III)=(I)+(II)	7.914.311,25	5.548.149,63	4.270.313,36	0,00	9.192.147,52

Handwritten signature and initials in the right margin of the page.

RREO - ANEXO 7 (LRF, Art 53, inciso V)

R\$ 1,00

PODER / ÓRGÃO	RESTOS A PAGAR NÃO PROCESSADOS						SALDO TOTAL (l) = (e)+(k)
	INSCRITOS		LIQUIDADOS (h)	PAGOS (i)	CANCELADOS (j)	SALDO (k) = (f+g)-(i+j)	
	EM EXERCÍCIOS ANTERIORES (f)	EM 31 DE DEZ. EXERC. ANTERIOR (g)					
RESTOS A PAGAR (EXCETO INTRA-ORÇAMENTARIO (I))	131.635,64	563.986,34	563.986,34	563.986,34	0,00	131.635,64	9.323.783,16
Executivo	131.635,64	338.000,00	338.000,00	338.000,00	0,00	131.635,64	9.323.783,16
2013-Fundo Municipal de Saúde	0,00	0,00	0,00	0,00	0,00	0,00	4.125,36
2013-Fundo Municipal de Educação	0,00	0,00	0,00	0,00	0,00	0,00	10.116,98
2014-Fundo Municipal de Saúde	0,00	0,00	0,00	0,00	0,00	0,00	1.040,00
2016-Fundo Municipal de Saúde	0,00	0,00	0,00	0,00	0,00	0,00	51.008,50
2016-Secretaria de Assistência Social	0,00	0,00	0,00	0,00	0,00	0,00	26,12
2016-Secretaria de Cultura	0,00	0,00	0,00	0,00	0,00	0,00	21.617,75
2017-Sec de Adm. Fin. Planej. e Cont.Int	0,00	0,00	0,00	0,00	0,00	0,00	52.163,49
2017-Secretaria de Educação e Higiene/Fms	0,00	0,00	0,00	0,00	0,00	0,00	11.084,06
2017-Fundo Municipal de Saúde	0,00	0,00	0,00	0,00	0,00	0,00	19.460,00
2017-Fundo Municipal de Educação	0,00	0,00	0,00	0,00	0,00	0,00	14.212,68
2017-Fundo Municipal de Educação	0,00	0,00	0,00	0,00	0,00	0,00	117,12
2017-Secretaria de Assistência Social	0,00	0,00	0,00	0,00	0,00	0,00	22.235,32
2017-Fundo Mun Direitos Criança e Adoles	0,00	0,00	0,00	0,00	0,00	0,00	1.792,00
2017-Secretaria de Infra-Estrutura	0,00	0,00	0,00	0,00	0,00	0,00	406,57
2017-Sec. de Agronegócios e Desenv. Econ	0,00	0,00	0,00	0,00	0,00	0,00	129.629,38
2017-Secretaria de Meio Ambiente e Turis	0,00	0,00	0,00	0,00	0,00	0,00	10.000,00
2017-Fundo Municipal de Educação	0,00	0,00	0,00	0,00	0,00	0,00	287.076,39
2017-Secretaria de Educação	0,00	0,00	0,00	0,00	0,00	0,00	1.177.664,15
2018-Sec de Adm. Fin. Planejamento	0,00	0,00	0,00	0,00	0,00	0,00	1,00
2018-Secretaria de Saúde	0,00	0,00	0,00	0,00	0,00	0,00	122.667,22
2018-Fundo Municipal de Saúde	0,00	0,00	0,00	0,00	0,00	0,00	6.805,24
2018-Secretaria de Assistência Social	0,00	0,00	0,00	0,00	0,00	0,00	76.390,96
2018-Fundo Mun Direitos Criança e Adoles	0,00	0,00	0,00	0,00	0,00	0,00	1.322,07
2018-Secretaria de Infra-Estrutura	0,00	0,00	0,00	0,00	0,00	0,00	12.706,78
2018-Sec. de Agronegócios e Desenv. Econ	0,00	0,00	0,00	0,00	0,00	0,00	2,01
2018-Secretaria de Meio Ambiente e Turis	0,00	0,00	0,00	0,00	0,00	0,00	123.569,12
2018-Fundo Municipal de Educação	0,00	0,00	0,00	0,00	0,00	0,00	
2018-Secretaria de Educação	0,00	0,00	0,00	0,00	0,00	0,00	

(Handwritten marks and signatures)

(Handwritten mark)

RREO - ANEXO 7 (LRF, Art. 53, inciso V)

R\$ 1,00

PODER / ÓRGÃO	RESTOS A PAGAR NÃO PROCESSADOS									
	INSCRITOS		LIQUIDADOS (h)	PAGOS (i)	CANCELADOS (j)	SALDO (k) = (f+g)-(i+j)	SALDO TOTAL (l) = (e)+(k)			
	EM EXERCÍCIOS ANTERIORES (f)	EM 31 DE DEZ. EXERC. ANTERIOR (g)								
2021-Secretaria Mun. de Assistência Soci	0,00	0,00	0,00	0,00	0,00	0,00	8.675,60			
2021-Secretaria de Infra-Estrutura	0,00	0,00	0,00	0,00	0,00	0,00	75.458,34			
2021-Sec. de Agronegócios e Desenv. Econ	0,00	0,00	0,00	0,00	0,00	0,00	140,50			
2021-Fundo Municipal de Educação	0,00	0,00	0,00	0,00	0,00	0,00	1.380,38			
2021-Secretaria de Educação	0,00	0,00	0,00	0,00	0,00	0,00	9.193,10			
2021-Fundo de Man/Desenv. da Educação Bá	68.633,17	0,00	0,00	0,00	0,00	68.633,17	126.412,83			
2022-Gabinete do Prefeito	0,00	0,00	0,00	0,00	0,00	0,00	13.062,64			
2022-Sec de Adm. Fin. Planejamento	0,00	0,00	0,00	0,00	0,00	0,00	35.319,72			
2022-Secretaria de Saúde	0,00	0,00	0,00	0,00	0,00	0,00	16.190,51			
2022-Fundo Municipal de Saúde	0,00	0,00	0,00	0,00	0,00	0,00	276.118,50			
2022-Secretaria Mun. de Assistência Soci	0,00	0,00	0,00	0,00	0,00	0,00	2.740,00			
2022-Fundo dos Direitos Criança e Adoles	0,00	0,00	0,00	0,00	0,00	0,00	0,00			
2022-Fundo Municipal de Assistência Soci	0,00	0,00	0,00	0,00	0,00	0,00	100,00			
2022-Secretaria de Infra-Estrutura	0,00	0,00	0,00	0,00	0,00	0,00	24.792,22			
2022-Secretaria Municipal de Agronegócio	0,00	0,00	0,00	0,00	0,00	0,00	1.905,18			
2022-Secretaria de Meio Ambiente e Turis	0,00	0,00	0,00	0,00	0,00	0,00	1.178,42			
2022-Secretaria da Juventude e Desporto	0,00	0,00	0,00	0,00	0,00	0,00	0,00			
2022-Fundo Municipal de Educação	0,00	0,00	0,00	0,00	0,00	0,00	0,00			
2022-Secretaria Municipal de Educação	0,00	0,00	0,00	0,00	0,00	0,00	16.174,32			
2022-Fundo de Man/Desenv. da Educação Bá	338.000,00	338.000,00	338.000,00	338.000,00	0,00	0,00	917.282,60			
2022-Secretaria de Cultura	0,00	0,00	0,00	0,00	0,00	0,00	1.272,16			
2022-Fundo Municipal de Cultura	0,00	0,00	0,00	0,00	0,00	0,00	0,00			
2022-Sec. de Desenv. Económ., Urb. e Emp	0,00	0,00	0,00	0,00	0,00	0,00	0,00			
Legislativo	0,00	225.986,34	225.986,34	225.986,34	0,00	0,00	0,00			
2022-Câmara Municipal de Bela Cruz	0,00	225.986,34	225.986,34	225.986,34	0,00	0,00	0,00			
RESTOS A PAGAR (INTRA-ORÇAMENTÁRIO (II))	0,00	0,00	0,00	0,00	0,00	0,00	0,00			

RREO - ANEXO 7 (LRF, Art 33, inciso V)

R\$ 1,00

PODER / ÓRGÃO	RESTOS A PAGAR NÃO PROCESSADOS						
	INSCRITOS		LIQUIDADOS (h)	PAGOS (i)	CANCELADOS (j)	SALDO (k) = (f+g)-(i+j)	SALDO TOTAL (l) = (e)+(k)
	EM EXERCÍCIOS ANTERIORES (f)	EM 31 DE DEZ. EXERC. ANTERIOR (g)					
TOTAL (III)=(I)+(II)	131.635,64	563.986,34	563.986,34	563.986,34	0,00	131.635,64	9.323.783,16

f

RREO - ANEXO 7 (LRF, Art 53, inciso V)

R\$ 1,00

PODER / ÓRGÃO	RESTOS A PAGAR PROCESSADOS E NÃO PROCESSADOS LIQUIDADOS EM EXERCÍCIOS ANTERIORES					SALDO (e) = (a+b)-(c+d)
	INSCRITOS		PAGOS (c)	CANCELADOS (d)		
	EM EXERCÍCIOS ANTERIORES (a)	EM 31 DE DEZ. EXERC. ANTERIOR (b)				
RESTOS A PAGAR (INTRA-ORÇAMENTÁRIO (II))	0,00	0,00	0,00	0,00		0,00

[Handwritten signature]

[Handwritten mark]

RREO - ANEXO 7 (LRF, Art 53, inciso V)

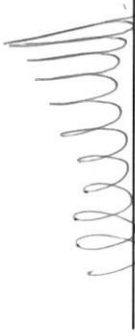

RELATÓRIO RESUMIDO DA EXECUÇÃO ORÇAMENTÁRIA
 DEMONSTRATIVO DOS RESTOS A PAGAR
 POR PODER E ÓRGÃO
 ORÇAMENTOS FISCAL E DA SEGURIDADE SOCIAL
 5º bimestre de 2023 (Setembro a Outubro)

R\$ 1,00

PODER / ÓRGÃO	RESTOS A PAGAR NÃO PROCESSADOS							SALDO TOTAL (l) = (e)+(k)
	INSCRITOS		LIQUIDADOS (h)	PAGOS (i)	CANCELADOS (j)	SALDO (k) = (f+g)-(i+j)	SALDO TOTAL (l) = (e)+(k)	
	EM EXERCÍCIOS ANTERIORES (f)	EM 31 DE DEZ. EXERC. ANTERIOR (g)						
RESTOS A PAGAR (INTRA-ORÇAMENTÁRIO (II))	0,00	0,00	0,00	0,00	0,00	0,00	0,00	

FONTE: SISTEMA: Aspec Informática - UNIDADE RESPONSÁVEL: Prefeitura Municipal de Bela Cruz - DATA DA EMISSÃO: 28/11/2023 - HORA DA EMISSÃO: 17:35:06

NOTAS:

	
JOSE OTACILIO DE MORAIS NETO PREFEITO MUNICIPAL	G2 CONTABILIDADE E SERVIÇOS S/S CONTADOR CA-01575/0-4
SAMIA MAJORIE VASCONCELOS PENHA SECRETARIA DE ADMIN., FINANÇAS E PLANEJ	MARCOS ANTONIO LOPES CARVALHO FILHO CONTROLADOR EXTERN.

RREO - ANEXO 8 (LDB, Art.72)

R\$ 1,00

RECEITAS RESULTANTE DE IMPOSTOS (Arts. 212 e 212-A da Constituição Federal)

RECEITA RESULTANTE DE IMPOSTOS (caput do art. 212 da Constituição)	PREVISÃO ATUALIZADA (a)	RECEITAS REALIZADAS Até o Bimestre (b)
1 - RECEITAS DE IMPOSTOS	4.088.000,00	3.675.321,21
1.1 - Receita resultante do imposto sobre a propriedade predial e territorial urbana - IPTU	330.000,00	191.620,06
1.2 - Receita resultante do imposto sobre transmissão inter vivos - ITBI	128.000,00	83.729,86
1.3 - Receita resultante do imposto sobre serviços de qualquer natureza - ISS	1.080.000,00	802.503,55
1.4 - Receita resultante do imposto de renda retido na fonte - IRRF	2.550.000,00	2.597.467,74
2 - RECEITA DE TRANSFERÊNCIAS CONSTITUCIONAIS E LEGAIS	59.145.000,00	43.154.201,17
2.1 - Cota parte do FPM	48.750.000,00	34.387.502,69
2.1.1 - Parcela referente à CF, art. 159, I, alínea b	44.950.000,00	32.212.846,57
2.1.2 - Parcela referente à CF, art. 159, I, alíneas d e e	3.800.000,00	2.174.656,12
2.2 - Cota parte do ICMS	8.500.000,00	6.992.307,91
2.3 - Cota parte IPI - Exportação	30.000,00	67.239,53
2.4 - Cota parte ITR	5.000,00	7.348,97
2.5 - Cota parte IPVA	1.860.000,00	1.699.802,07
2.6 - Cota parte IOF-ouro	0,00	0,00
2.7 - Compensações financeiras provenientes de impostos e transferências constitucionais	0,00	0,00
3 - TOTAL DA RECEITA RESULTANTE DE IMPOSTOS (1 + 2)	63.233.000,00	46.829.522,38
4 - TOTAL DESTINADO AO FUNDEB - 20% DE ((2.1.1) + (2.2) + (2.3) + (2.4) + (2.5) + (2.7))	11.069.000,00	7.903.930,40
5 - VALOR MÍNIMO A SER APLICADO ALÉM DO VALOR DESTINADO AO FUNDEB - 5% DE ((2.1.1) + (2.2) + (2.3) + (2.4) + (2.5) + (2.7)) + 25% DE ((1.1) + (1.2) + (1.3) + (1.4) + (2.1.2) + (2.6))	4.739.250,00	3.511.471,59

FUNDEB

RECEITAS RECEBIDAS DO FUNDEB DO EXERCÍCIO	PREVISÃO ATUALIZADA (a)	RECEITAS REALIZADAS Até o Bimestre (b)
6 - RECEITAS RECEBIDAS DO FUNDEB	35.360.000,00	31.002.427,81
6.1 - FUNDEB - Impostos e Transferências de Impostos	21.930.000,00	16.944.365,43
6.1.1 - Principal	21.900.000,00	16.803.221,94
6.1.2 - Rendimentos de aplicação financeira	30.000,00	141.143,49
6.1.3 - Ressarcimento de Recursos do Fundeb	0,00	0,00
6.2 - FUNDEB - Complementação da União - VAAF	9.230.000,00	7.367.497,96
6.2.1 - Principal	9.230.000,00	7.367.497,96
6.2.2 - Rendimentos de aplicação financeira	0,00	0,00
6.2.3 - Ressarcimento de Recursos do Fundeb	0,00	0,00
6.3 - FUNDEB - Complementação da União - VAAT	4.150.000,00	6.690.564,42
6.3.1 - Principal	4.150.000,00	6.690.564,42
6.3.2 - Rendimentos de aplicação financeira	0,00	0,00
6.3.3 - Ressarcimento de Recursos do Fundeb	0,00	0,00
6.4 - FUNDEB - Complementação da União - VAAR	50.000,00	0,00
6.4.1 - Principal	50.000,00	0,00
6.4.2 - Rendimentos de aplicação financeira	0,00	0,00
6.4.3 - Ressarcimento de Recursos do Fundeb	0,00	0,00
7 - RESULTADO LÍQUIDO DAS TRANSFERÊNCIAS DO FUNDEB (6.1.1 - 4)	10.831.660,00	8.899.291,54
RECURSOS RECEBIDOS EM EXERCÍCIOS ANTERIORES E NÃO UTILIZADOS (SUPERÁVIT)	VALOR	
8 - TOTAL DOS RECURSOS DE SUPERÁVIT		0,00
8.1 - SUPERÁVIT DO EXERCÍCIO IMEDIATAMENTE ANTERIOR		0,00
8.2 - SUPERÁVIT RESIDUAL DE OUTROS EXERCÍCIOS		0,00
9 - TOTAL DOS RECURSOS DO FUNDEB DISPONÍVEIS PARA UTILIZAÇÃO (6 + 8)		31.002.427,81

	DOTAÇÃO ATUALIZADA (c)	DESPESAS EMPENHADAS Até o Bimestre (d)	DESPESAS LIQUIDADAS Até o Bimestre (e)	DESPESAS PAGAS Até o Bimestre (f)
DESPESAS COM RECURSOS DO FUNDEB (Por Área de Atuação)6				
10 - TOTAL DAS DESPESAS COM RECURSOS DO FUNDEB	36.827.414,59	33.746.497,41	32.426.344,29	31.800.838,28
10.1 - PROFISSIONAIS DA EDUCAÇÃO BÁSICA	26.769.476,40	26.431.146,50	25.835.835,34	25.445.235,46
10.1.1 - Educação Infantil	5.900.934,59	5.566.900,00	5.170.509,16	5.130.511,36
10.1.2 - Ensino Fundamental	20.145.200,00	20.145.088,89	20.122.273,24	19.775.598,96
10.1.3 - Educação de Jovens e Adultos	723.341,81	719.157,61	543.052,94	539.125,14
10.1.4 - Educação Especial	0,00	0,00	0,00	0,00
10.1.5 - Administração geral	0,00	0,00	0,00	0,00
10.2 - OUTRAS DESPESAS	10.057.938,19	7.315.350,91	6.590.508,95	6.355.602,82
10.2.1 - Educação Infantil	2.519.500,00	474.050,30	218.816,92	218.816,92
10.2.2 - Ensino Fundamental	7.227.608,85	6.841.300,61	6.371.692,03	6.136.785,90
10.2.3 - Educação de Jovens e Adultos	310.829,34	0,00	0,00	0,00
10.2.4 - Educação Especial	0,00	0,00	0,00	0,00
10.2.5 - Administração Geral	0,00	0,00	0,00	0,00
10.2.6 - Transporte (Escolar)	0,00	0,00	0,00	0,00
10.2.7 - Outras	0,00	0,00	0,00	0,00

INDICADORES DO FUNDEB

	DESPESAS EMPENHADAS Até o Bimestre (d)	DESPESAS LIQUIDADAS Até o Bimestre (e)	DESPESAS PAGAS Até o Bimestre (f)	INSCRITAS EM RESTOS A PAGAR NÃO PROCESSADAS (g)	INSCR. EM RESTOS A PAGAR NÃO PROC. (SEM DISPONIB. DE CAIXA) (7) (h)	DESP. LIQUID/EMPE NHADAS EM VL SUP. RECEITA RECEBIDA NO EXERC. (9) (i)
DESPESAS CUSTEADAS COM RECEITAS DO FUNDEB RECEBIDAS NO EXERCÍCIO						
11 - TOTAL DAS DESPESAS CUSTEADAS COM RECURSOS DO FUNDEB RECEBIDAS NO EXERCÍCIO	33.746.497,41	32.426.344,29	31.800.838,28			2.744.069,60
11.1 - Total das despesas custeadas com FUNDEB - impostos e transferências de imp	15.104.257,07	14.336.865,35	13.750.234,04			0,00
11.2 - Total das despesas custeadas com FUNDEB - Complementação da União - VAAF	9.351.000,00	8.819.587,31	8.819.587,31			1.983.502,04
11.3 - Total das despesas custeadas com FUNDEB - Complementação da União - VAAT	9.291.240,34	9.269.891,63	9.231.020,93			2.600.675,92
11.4 - Total das despesas custeadas com FUNDEB - Complementação da União - VAAR	0,00	0,00	0,00			0,00
12 - Total das despesas do FUNDEB com profissionais de educação básica	26.431.146,50	25.835.835,34	25.445.235,46			0,00
13 - Total das despesas custeadas com FUNDEB - complementação da União - VAAT aplicadas na educação infantil	3.152.500,00	3.146.297,99	3.107.427,29			0,00

14 - Total das despesas custeadas com FUNDEB - complementação da União - VAAT aplicadas em Despesa de Capital	1.419.340,16	1.418.642,16	1.418.642,16	0,00
---	--------------	--------------	--------------	------

INDICADORES - Art.212-A, Inciso XI e Parágrafo 3º - Constituição Federal	VALOR EXIGIDO (j)	VALOR APLICADO (k)	VALOR CONSIDERADO APÓS DEDUÇÕES (l)	% APLICADO (m)
15 - Mínimo de 70% do FUNDEB na remuneração dos profissionais da educação básica	21.701.699,47	25.835.835,34	25.835.835,34	83,33
16 - Percentual de 50% da Complementação da União ao FUNDEB (VAAT) educação infantil	3.345.282,21	3.146.297,99	3.146.297,99	47,03
17 - Mínimo de 15% da complementação da União ao FUNDEB - VAAT em Despesas de Capital	1.003.584,66	1.418.642,16	1.418.642,16	21,20

INDICADOR - Art.25, Parágrafo 3º - Lei nº 14.113, de 2020 - (Máximo de 10% de Superávit)	VALOR MÁXIMO PERMITIDO (n)	VALOR NÃO APLICADO (o)	VALOR NÃO APLICADO APÓS AJUSTE (p)	VALOR NÃO APLICADO EXCEDENTE AO MÁXIMO PERMITIDO (q)	% NÃO APLICADO (r)
18 - Total da receita recebida e não aplicada no exercício	3.100.242,78	0,00	0,00	0,00	0,00

INDICADOR - Art.25, Parágrafo 3º - Lei nº 14.113, de 2020 - (Aplicação do Superávit de Exercício Anterior)	VALOR SUPERÁVIT PERMITIDO DO EXERCÍCIO ANTERIOR (s)	VALOR NÃO APLICADO NO EXERCÍCIO ANTERIOR (t)	VALOR SUPERÁVIT APLICADO ATÉ O PRIMEIRO QUADRIMESTRE (u)	VALOR APLICADO APÓS O PRIMEIRO QUADRIMESTRE (v)	VALOR APLICADO ATÉ 1 QUADRIMESTRE QUE INTEGRARA O LIMITE CONSTITUCIONAL (x)
19 - Total das despesas custeadas com Superávit do FUNDEB	0,00	0,00	0,00	0,00	0,00
19.1- Total das despesas custeadas com FUNDEB - impostos e transferências de impostos	0,00	0,00	0,00	0,00	0,00
19.2- Total das despesas custeadas com FUNDEB - complementação da União (VAAF + VAAT + VAAR)	0,00	0,00	0,00	0,00	0,00

DESPESAS COM MANUTENÇÃO E DESENVOLVIMENTO DO ENSINO - MDE - CUSTEADAS COM RECEITA DE IMPOSTOS (EXCETO FUNDEB)					
DESPESAS COM AÇÕES TÍPICAS DE MDE - RECEITAS DE IMPOSTOS - EXCETO FUNDEB (Por Área de Atuação)6	DOTAÇÃO ATUALIZADA (c)	DESPESAS EMPENHADAS Até o Bimestre (d)	DESPESAS LIQUIDADAS Até o Bimestre (e)	DESPESAS PAGAS Até o Bimestre (f)	
20 - TOTAL DAS DESPESAS COM AÇÕES TÍPICAS DE MDE CUSTEADAS COM RECEITAS DE IMPOSTOS	5.135.840,52	4.497.569,10	3.193.020,28	1.847.109,13	
20.1 - Educação Infantil	456.260,00	456.260,00	223.720,12	0,00	
20.2 - Ensino Fundamental	1.399.980,00	1.389.880,00	915.937,74	20.752,00	
20.3 - Educação de Jovens e Adultos	56.661,00	56.661,00	22.298,37	0,00	
20.4 - Educação Especial	0,00	0,00	0,00	0,00	
20.5 - Administração Geral	3.222.939,52	2.594.768,10	2.031.064,05	1.826.357,13	
20.6 - Transporte (Escolar)	0,00	0,00	0,00	0,00	
20.7 - Outras	0,00	0,00	0,00	0,00	

DESPESAS COM MANUTENÇÃO E DESENVOLVIMENTO DO ENSINO - MDE - CUSTEADAS COM RECEITA DE IMPOSTOS E COM RECURSOS DO FUNDEB					
DESPESAS COM AÇÕES TÍPICAS DE MDE - RECEITAS DE IMPOSTOS E RECURSOS DO FUNDEB (Por Área de Atuação)6	DOTAÇÃO ATUALIZADA (c)	DESPESAS EMPENHADAS Até o Bimestre (d)	DESPESAS LIQUIDADAS Até o Bimestre (e)	DESPESAS PAGAS Até o Bimestre (f)	
21 - TOTAL DAS DESPESAS COM AÇÕES TÍPICAS DE MDE CUSTEADAS COM RECEITAS DE IMPOSTOS E	38.740.335,59	35.649.298,41	33.588.300,52	31.821.590,28	
21.1 - EDUCAÇÃO INFANTIL	8.876.694,59	6.497.210,30	5.613.046,20	5.349.328,28	
21.1.1 - Creche	0,00	4.190.571,04	3.692.825,07	3.430.234,25	
21.1.2 - Pré-escola	8.876.694,59	2.306.639,26	1.920.221,13	1.919.094,03	
21.2 - ENSINO FUNDAMENTAL	29.863.621,00	29.152.088,11	27.975.254,32	26.472.262,00	

APURAÇÃO DAS DESPESAS PARA FINS DE LIMITE MÍNIMO CONSTITUCIONAL		VALOR
22 - (+) TOTAL DAS DESPESAS DE MDE CUSTEADAS COM RECURSOS DE IMPOSTOS = (L20(d ou e))		3.193.020,28
23 - (+) TOTAL DAS RECEITAS TRANSFERIDAS AO FUNDEB = (L4)		7.903.930,40
24 - (-) RECEITAS DO FUNDEB NÃO UTILIZADAS NO EXERCÍCIO. EM VALOR SUPERIOR A 10% = L(18q)		0,00
25 - (+) VALOR APLICADO ATÉ O PRIMEIRO QUADRIMESTRE QUE INTEGRARÁ O LIMITE CONSTITUCIONAL = L19.1(x)		0,00
26 - (-) RESTOS A PAGAR NÃO PROCESSADOS INSCRITOS NO EXERCÍCIO SEM DISPONIBILIDADE FINANCEIRA DE RECURSOS DE IMPOSTOS		0,00

OUTRAS DESPESAS COM EDUCAÇÃO (Por Área de Atuação)6	DOTAÇÃO ATUALIZADA (c)	DESPESAS EMPENHADAS Até o Bimestre (d)	DESPESAS LIQUIDADAS Até o Bimestre (e)	DESPESAS PAGAS Até o Bimestre (f)
32 - TOTAL DAS OUTRAS DESPESAS COM EDUCAÇÃO	4.258.343,01	3.850.190,40	3.618.782,00	3.155.160,16
32.1 - EDUCAÇÃO INFANTIL	687.805,86	591.064,42	571.608,56	335.204,35
32.2 - ENSINO FUNDAMENTAL	3.078.737,15	3.040.473,35	2.847.275,81	2.659.655,33
32.3 - ENSINO MÉDIO	0,00	0,00	0,00	0,00
32.4 - ENSINO SUPERIOR	0,00	0,00	0,00	0,00
32.5 - ENSINO PROFISSIONAL	0,00	0,00	0,00	0,00
32.6 - ENSINO DE JOVENS E ADULTOS	25.400,00	22.361,13	22.361,13	14.724,95
32.7 - EDUCAÇÃO ESPECIAL	94.200,00	94.158,08	89.354,98	65.361,91
32.8 - OUTRAS	372.200,00	102.133,42	88.181,52	80.213,42

TOTAL GERAL DAS DESPESAS COM EDUCAÇÃO	DOTAÇÃO ATUALIZADA (c)	DESPESAS EMPENHADAS Até o Bimestre (d)	DESPESAS LIQUIDADAS Até o Bimestre (e)	DESPESAS PAGAS Até o Bimestre (f)
33 - TOTAL GERAL DAS DESPESAS COM EDUCAÇÃO (10 + 20 + 32)	46.222.536,12	42.094.256,91	39.238.146,57	36.802.197,57
33.1 - Despesas Correntes	43.922.418,78	40.412.655,66	37.557.043,26	35.295.796,53
33.1.1 - Pessoal Ativo	31.474.448,65	30.154.044,42	28.191.662,44	26.595.561,34
33.1.2 - Pessoal Inativo	0,00	0,00	0,00	0,00
33.1.3 - Transferências às instituições comunitárias, confessionais ou filantrópicas sem fins lucrativos	21.000,00	0,00	0,00	0,00
33.1.4 - Outras Despesas Correntes	12.426.970,13	10.158.411,18	9.365.380,82	8.698.235,19
33.2 - Despesas de Capital	2.300.117,34	1.681.801,31	1.681.103,31	1.509.311,04
33.2.1 - Transferências às instituições comunitárias, confessionais ou filantrópicas sem fins lucrativos	0,00	0,00	0,00	0,00
33.2.2 - Outras Despesas de Capital	2.300.117,34	1.681.801,31	1.681.103,31	1.509.311,04

CONTROLE DA DISPONIBILIDADE FINANCEIRA E CONCILIAÇÃO BANCÁRIA	FUNDEB (af)	SALÁRIO EDUCAÇÃO (af)
34 - DISPONIBILIDADE FINANCEIRA EM 31 DE DEZEMBRO DE 2022	252.015,16	0,00

RELATÓRIO RESUMIDO DA EXECUÇÃO ORÇAMENTÁRIA
 DEMONSTR. DAS RECEITAS E DESPESAS
 COM MANUTENÇÃO E DESENV. DO ENSINO - MDE
 ORÇAMENTOS FISCAL E DA SEGURIDADE SOCIAL
 5º bimestre de 2023 (Setembro a Outubro)

35 - (+) INGRESSO DE RECURSOS ATÉ O BIMESTRE (orçamentário)	31.002.427,81	800.098,00
36 - (-) PAGAMENTOS EFETUADOS ATÉ O BIMESTRE (orçamentário e restos a pagar)	31.831.658,83	804.085,63
37 - (=) DISPONIBILIDADE FINANCEIRA ATÉ O BIMESTRE	-577.215,86	-3.987,63
38 - (+) AJUSTES POSITIVOS (RETENÇÕES E OUTROS VALORES EXTRAORÇAMENTÁRIOS)	0,00	0,00
39 - (-) AJUSTES NEGATIVOS (OUTROS VALORES EXTRAORÇAMENTÁRIOS)	0,00	0,00
40 - (=) SALDO FINANCEIRO CONCILIADO(Saldo Bancário)	-577.215,86	-3.987,63

FONTE: SISTEMA: Aspec Informática - UNIDADE RESPONSÁVEL: Prefeitura Municipal de Bela Cruz - DATA DA EMISSÃO: 28/11/2023 - HORA DA EMISSÃO: 17:39:28

1 Os valores informados devem corresponder ao efetivamente transferido. Os percentuais correspondem ao disposto na legislação.

2 Limites mínimos anuais a serem cumpridos no encerramento do exercício.

3 Art. 25, parágrafo 3º, Lei 14.113/2020: Até 10% (dez por cento) dos recursos recebidos à conta dos Fundos, inclusive relativos à complementação da União, nos termos do parágrafo 2º do art. 16 desta Lei, poderão ser utilizados no primeiro quadrimestre do exercício imediatamente subsequente, mediante abertura de crédito adicional.

4 Os valores referentes à parcela dos Restos a Pagar inscritos sem disponibilidade financeira deverão ser informados somente no RREO do último bimestre do exercício.

5 Nos cinco primeiros bimestres do exercício o acompanhamento será feito com base na despesa liquidada. No último bimestre do exercício, o valor deverá corresponder ao total da despesa empenhada.

6 As linhas representam áreas de atuação e não correspondem exatamente às subfunções da Função Educação. As despesas classificadas nas demais subfunções atípicas deverão ser rateadas para essas áreas de atuação.

7 Valor inscrito em RPNP sem disponibilidade de caixa, que não será considerado na apuração dos indicadores e limites. Para as linhas 15, 16 e 17, deverá ser comparado o total inscrito em RPNP com a disponibilidade de caixa por fonte de recursos. Para a linha 14, deverá ser verificada a diferença entre a disponibilidade nas Fontes do Fundeb e os RPNP referentes a essas despesas. Para a linha 18, deverá ser verificada a diferença entre as disponibilidades na Fonte VANT e os RPNP dessas despesas.

8 Controle da execução de restos a pagar considerados no cumprimento do limite mínimo dos exercícios anteriores.

9 Neste coluna não devem ser informados valores inferiores a 0 (zero).

10 Essa coluna não deve conter percentual superior a 100%. Caso isso ocorra, em razão de valores informados na coluna (1), os percentuais devem ser ajustados para 100%.



JOSE OTACILIO DE MORAIS NETO
 PREFEITO MUNICIPAL



62 CONTABILIDADE E SERVIÇOS S/S
 CONTADOR CE-015475/0-4



SAMIA MAJORIE VASCONCELOS PENHA
 SECRETARIA DE ADMIN. FINANÇAS E PLANEJ



MARCOS ANTONIO LOPES CARVALHO FILHO
 CONTROLADOR INTERNO

RREO - ANEXO XII (LC 141/2012, art.35)

R\$ 1,00

RECEITAS RESULTANTES DE IMPOSTOS E TRANSFERÊNCIAS CONSTITUCIONAIS E LEGAIS	PREVISÃO INICIAL	PREVISÃO ATUALIZADA (a)	RECEITAS REALIZADAS	
			ATÉ O BIMESTRE (b)	% (b/a)x100
RECEITA DE IMPOSTOS (I)	4.088.000,00	4.088.000,00	3.675.321,21	89,91
Receita Resultante do Imposto Predial e Territorial Urbano - IPTU	330.000,00	330.000,00	191.620,06	58,07
Receita Resultante do Imposto sobre Transmissão Inter Vivos - ITBI	128.000,00	128.000,00	83.729,86	65,41
Receita Resultante do Imposto sobre Serviços de Qualquer Natureza - ISS	1.080.000,00	1.080.000,00	802.503,55	74,31
Receita Resultante do Imposto de Renda e Provento de Qualquer Natureza Retido na Fonte - IRRF	2.550.000,00	2.550.000,00	2.597.467,74	101,86
RECEITAS DE TRANSFERÊNCIAS CONSTITUCIONAIS E LEGAIS (II)	55.345.000,00	55.345.000,00	40.979.545,05	74,04
Cota Parte FPM	44.950.000,00	44.950.000,00	32.212.846,57	71,66
Cota Parte ITR	5.000,00	5.000,00	7.348,97	146,98
Cota Parte IPVA	1.860.000,00	1.860.000,00	1.699.802,07	91,39
Cota Parte ICMS	8.500.000,00	8.500.000,00	6.992.307,91	82,26
Cota Parte IPI - Exportação	30.000,00	30.000,00	67.239,53	224,13
Outras Transferências Compensações Financeiras Provenientes de Impostos e Transferências Constitucionais	0,00	0,00	0,00	0,00
TOTAL DAS RECEITAS RESULTANTES DE IMPOSTOS E TRANSFERÊNCIAS CONSTITUCIONAIS E LEGAIS (III) = I+II	59.433.000,00	59.433.000,00	44.654.866,26	75,12

DESPESAS COM AÇÕES E SERVIÇOS PÚBLICOS DE SAÚDE (ASPS) POR SUBFUNÇÕES E CATEGORIA ECONÔMICA	DOTAÇÃO INICIAL	DOTAÇÃO ATUALIZADA (C)	DESPESAS EMPENHADAS		DESPESAS LIQUIDADAS		DESPESAS PAGAS	
			ATÉ O BIMESTRE (d)	% (d/c)x100	ATE O BIMESTRE (e)	% (e/c)x100	ATÉ O BIMESTRE (f)	% (f/c)x100
ATENÇÃO BÁSICA (IV)	831.480,00	6.822.804,79	6.570.144,34	96,30	5.803.965,43	85,07	5.415.182,43	79,37
Despesas Correntes	831.480,00	6.435.680,00	6.183.049,11	96,07	5.416.870,20	84,17	5.028.087,20	78,13
Despesas de Capital	0,00	387.124,79	387.095,23	99,99	387.095,23	99,99	387.095,23	99,99
ASSISTÊNCIA HOSPITALAR E AMBULATORIAL (V)	3.326.190,00	7.437.090,00	7.374.774,40	99,16	6.249.109,79	84,03	5.655.340,27	76,04
Despesas Correntes	3.326.190,00	7.437.090,00	7.374.774,40	99,16	6.249.109,79	84,03	5.655.340,27	76,04
Despesas de Capital	0,00	0,00	0,00	0,00	0,00	0,00	0,00	0,00
SUPORTE FARMACÊUTICO E TERAPÊUTICO (VI)	174.670,00	120.810,00	44.203,51	36,59	39.472,78	32,67	39.472,78	32,67
Despesas Correntes	174.670,00	119.810,00	44.203,51	36,89	39.472,78	32,95	39.472,78	32,95
Despesas de Capital	1.000,00	1.000,00	0,00	0,00	0,00	0,00	0,00	0,00
VIGILÂNCIA SANITÁRIA (VII)	8.000,00	9.321,53	3.324,23	35,66	2.238,63	24,02	2,70	0,03
Despesas Correntes	7.000,00	8.321,53	3.324,23	39,95	2.238,63	26,90	2,70	0,03
Despesas de Capital	1.000,00	1.000,00	0,00	0,00	0,00	0,00	0,00	0,00

[Handwritten signature]

[Handwritten mark]

[Handwritten signature]

	59.180,00	196.480,00	91.670,88	46,66	36.575,39	18,62	370,83	0,19
VIGILÂNCIA EPIDEMIOLÓGICA (VIII)								
Despesas Correntes	59.180,00	196.480,00	91.670,88	46,66	36.575,39	18,62	370,83	0,19
Despesas de Capital	0,00	0,00	0,00	0,00	0,00	0,00	0,00	0,00
ALIMENTAÇÃO E NUTRIÇÃO (IX)								
Despesas Correntes	0,00	0,00	0,00	0,00	0,00	0,00	0,00	0,00
Despesas de Capital	0,00	0,00	0,00	0,00	0,00	0,00	0,00	0,00
OUTRAS SUBFUNÇÕES (X)								
Despesas Correntes	3.767.760,00	4.002.223,33	3.670.541,79	91,71	2.981.919,15	74,51	2.661.144,59	66,49
Despesas de Capital	3.692.760,00	3.956.375,33	3.659.941,79	92,51	2.976.619,15	75,24	2.661.144,59	67,26
	75.000,00	45.848,00	10.600,00	23,12	5.300,00	11,56	0,00	0,00
TOTAL (XI)=(IV+V+VI+VII+VIII+IX+X)	8.167.280,00	18.588.729,65	17.754.659,15	95,51	15.113.281,17	81,30	13.771.513,60	74,09

APURAÇÃO DO CUMPRIMENTO DO LIMITE MÍNIMO PARA APLICAÇÃO EM ASPS

	DESPESAS EMPENHADAS (d)	DESPESAS LIQUIDADAS (e)	DESPESAS PAGAS (f)
Total das Despesas com ASPS (XII)=(XI)	17.754.659,15	15.113.281,17	13.771.513,60
(-) Restos a Pagar Não Processados inscritos indevidamente no exercício sem Disponibilidade Financeira (XIII)	0,00	0,00	0,00
(-) Despesas Custeadas com Recursos Vinculados à Parcela do Percentual Mínimo que não foi Aplicada em ASPS em Exercícios Anteriores (XIV)	0,00	0,00	0,00
(-) Despesas Custeadas com Disponibilidade de Caixa Vinculada aos Restos a Pagar Cancelados (XV)	0,00	0,00	0,00
(=) VALOR APLICADO EM ASPS (XVI) = (XII - XIII - XIV - XV)	17.754.659,15	15.113.281,17	13.771.513,60

Despesa Mínima a ser Aplicada em ASPS (XVII) = (III) x 15% (LC 141/2012)

6.698.229,94

Despesa Mínima a ser Aplicada em ASPS (XVIII) = (III) x 0,00% (Lei Orgânica Municipal)

0,00

Diferença entre o Valor Aplicado e a Despesa Mínima a ser Aplicada (XVIII) = (XVI (d ou e) - XVII)

8.415.051,23

Limite não Cumprido (XIX) = (XVIII) (Quando valor for inferior a zero)

0,00

PPERCENTUAL DA RECEITA DE IMPÓSTOS E TRANSFERÊNCIAS CONSTITUCIONAIS E LEGAIS APLICADO EM ASPS (XVI / III)*100 (mínimo de 15% conforme LC nº 141/2012 ou % da Lei Orgânica Municipal)

33,84

LIMITE NÃO CUMPRIDO

CONTROLE DO VALOR REFERENTE AO PERCENTUAL MÍNIMO NÃO CUMPRIDO EM EXERCÍCIOS ANTERIORES PARA

FINS DE APLICAÇÃO DOS RECURSOS VINCULADOS CONFORME ARTIGOS 25 E 26 DA LC 141/2012

Despesas Custeadas no Exercício de Referência

SALDO FINAL (não aplicado)

SALDO INICIAL

[Handwritten signature]

[Handwritten signature]

	(h)	(i)	(j)	(k)	(l)=(h-(i ou j))
Diferença de limite não cumprido em 2023	0,00	0,00	0,00	0,00	0,00
Diferença de limite não cumprido em 2022	0,00	0,00	0,00	0,00	0,00
Diferença de limite não cumprido em Exercícios Anteriores	0,00	0,00	0,00	0,00	0,00
TOTAL DA DIFERENÇA DE LIMITE NÃO CUMPRIDO EM EXERCÍCIOS ANTERIORES (XX)	0,00	0,00	0,00	0,00	0,00

EXECUÇÃO DE RESTOS A PAGAR

EXERCÍCIO DO EMPENHO	Valor mínimo p/aplicação em ASPS (m)	valor aplicado em ASPS no exercício (n)	Valor aplicado além do limite mínimo (o)=(n-m), se < 0 então (o) = 0	Total inscrito em RP no exercício (p)	RPNP Inscritos Indevidamente no exercício sem Disponibilidade Financeira (q)=(XIII d)	Valor inscrito em RP considerado no limite (r)=(p-(o+q)) se < 0, (r)=0	Total de RP pagos (s)	Total de RP a pagar (t)	Total de RP cancelados ou prescritos (u)	Diferença entre valor aplicado além do limite e o total de RP cancelados (v)=[(o+q)-u]
Empenhos de 2023	0,00	0,00	0,00	0,00	0,00	0,00	0,00	0,00	0,00	0,00
Empenhos de 2022	0,00	0,00	0,00	0,00	0,00	0,00	0,00	0,00	0,00	0,00
Empenhos de 2021	0,00	0,00	0,00	0,00	0,00	0,00	0,00	0,00	0,00	0,00
Empenhos de 2020	0,00	0,00	0,00	0,00	0,00	0,00	0,00	0,00	0,00	0,00
Empenhos de 2019 e anteriores	0,00	0,00	0,00	0,00	0,00	0,00	0,00	0,00	0,00	0,00

TOTAL DOS RESTOS A PAGAR CANCELADOS OU PRESCRITOS ATÉ O FINAL DO EXERCÍCIO ATUAL QUE AFETARAM O CUMPRIMENTO DO LIMITE (XXI)	0,00
TOTAL DOS RESTOS A PAGAR CANCELADOS OU PRESCRITOS ATÉ O FINAL DO EXERCÍCIO ANTERIOR QUE AFETARAM O CUMPRIMENTO DO LIMITE (XXII)	0,00
TOTAL DOS RESTOS A PAGAR CANCELADOS OU PRESCRITOS NO EXERCÍCIO ATUAL QUE AFETARAM O CUMPRIMENTO DO LIMITE (XXIII) = (XXI - XXII)	0,00

	LIMITE NÃO CUMPRIDO				SALDO FINAL (não aplicado) I (aa)=(w-(x ou y))
	SALDO INICIAL (w)	Despesas Custeadas no Exercício de Referência		Pagas (z)	
		Empenhadas (x)	Liquidadas (y)		
CONTROLE DE RESTOS A PAGAR CANCELADOS OU PRESCRITOS CONSIDERADOS PARA FINS DE APLICAÇÃO DA DISPONIBILIDADE DE CAIXA CONFORME ARTIGO 24 Parágrafo 1º e 2º DA LC 141/2012	0,00	0,00	0,00	0,00	0,00
Restos a pagar cancelados ou prescritos em 2023 a serem compensados (XXIV)	0,00	0,00	0,00	0,00	0,00
Restos a pagar cancelados ou prescritos em 2022 a serem compensados (XXV)	0,00	0,00	0,00	0,00	0,00
Restos a pagar cancelados ou prescritos em exercícios anteriores a serem compensados (XXVI)	0,00	0,00	0,00	0,00	0,00
TOTAL DE RESTOS A PAGAR CANCELADOS OU PRESCRITOS A COMPENSAR (XXVII)	0,00	0,00	0,00	0,00	0,00

	PREVISÃO INICIAL	PREVISÃO ATUALIZADA (c)	RECEITAS REALIZADAS	
			ATÉ O BIMESTRE (d)	% (d/c)*100
RECEITAS ADICIONAIS PARA O FINANCIAMENTO DA SAÚDE NÃO COMPUTADAS NO CÁLCULO DO MÍNIMO				
RECEITAS DE TRANSFERÊNCIAS PARA A SAÚDE (XXVIII)	17.295.000,00	17.295.000,00	9.204.128,84	53,22
Provenientes da União	15.795.000,00	15.795.000,00	9.204.128,84	58,27
Provenientes do Estado	1.500.000,00	1.500.000,00	0,00	0,00
Provenientes de Outras Municípios	0,00	0,00	0,00	0,00
RECEITAS DE OPERAÇÕES DE CRÉDITO INTERNAS E EXTERNAS VINCULADAS À SAÚDE (XXIX)	0,00	0,00	0,00	0,00
OUTRAS RECEITAS (XXX)	5.000,00	5.000,00	5.523,37	110,47
TOTAL DE RECEITAS ADICIONAIS PARA FINANCIAMENTO DA SAÚDE (XXXI)=(XXVIII+XXIX+XXX)	17.300.000,00	17.300.000,00	9.209.652,21	53,23

DESPESAS COM SAÚDE POR SUBFUNÇÕES E CATEGORIA ECONÔMICA NÃO COMPUTADAS NO CÁLCULO DO MÍNIMO	DOTAÇÃO INICIAL	DOTAÇÃO ATUALIZADA (c)	DESPESAS EMPENHADAS		DESPESAS LIQUIDADAS		DESPESAS PAGAS	
			ATÉ O BIMESTRE (d)	% (d/c)x100	ATÉ O BIMESTRE (e)	% (e/c)x100	ATÉ O BIMESTRE (f)	% (f/c)x100
ATENÇÃO BÁSICA (XXVII)	16.762.096,00	8.279.241,12	7.804.621,01	94,27	7.073.702,82	85,44	6.617.544,22	79,93
Despesas Correntes	16.027.096,00	7.607.778,36	7.209.615,34	94,77	6.478.697,15	85,16	6.022.538,55	79,16
Despesas de Capital	735.000,00	671.462,76	595.005,67	88,61	595.005,67	88,61	595.005,67	88,61
ASSISTÊNCIA HOSPITALAR E AMBULATORIAL (XXXIII)	7.970.698,48	4.368.074,66	3.446.873,34	78,91	2.588.171,84	59,25	2.299.107,52	52,63
Despesas Correntes	6.215.698,48	3.648.268,48	3.397.129,34	93,12	2.538.427,84	69,58	2.249.363,52	61,66
Despesas de Capital	1.705.000,00	719.806,18	49.744,00	6,91	49.744,00	6,91	49.744,00	6,91
SUPORTE PROFILÁTICO E TERAPÊUTICO (XXXIV)	236.590,00	287.857,23	276.593,87	96,09	241.597,95	83,93	237.572,99	82,53

RELATÓRIO RESUMIDO DA EXECUÇÃO ORÇAMENTÁRIA
 DEMONSTRATIVO DAS RECEITAS E DESPESAS COM
 AÇÕES E SERVIÇOS PÚBLICOS DE SAÚDE
 ORÇAMENTOS FISCAL E DA SEGURIDADE SOCIAL
 5º bimestre de 2023 (Setembro a Outubro)

	236.590,00	287.857,23	276.593,87	96,09	241.597,95	83,93	237.572,99	82,53
Despesas Correntes	0,00	0,00	0,00	0,00	0,00	0,00	0,00	0,00
Despesas de Capital	158.250,00	121.796,48	75.434,43	61,93	54.511,61	44,76	53.520,40	43,94
VIGILANCIA SANITARIA (XXXV)	158.250,00	121.796,48	75.434,43	61,93	54.511,61	44,76	53.520,40	43,94
Despesas Correntes	0,00	0,00	0,00	0,00	0,00	0,00	0,00	0,00
Despesas de Capital	1.250.744,00	1.335.524,00	1.256.830,00	94,11	1.210.606,47	90,65	1.197.406,47	89,66
VIGILANCIA EPIDEMIOLÓGICA (XXXVI)	1.250.744,00	1.335.524,00	1.256.830,00	94,11	1.210.606,47	90,65	1.197.406,47	89,66
Despesas Correntes	0,00	0,00	0,00	0,00	0,00	0,00	0,00	0,00
Despesas de Capital	0,00	0,00	0,00	0,00	0,00	0,00	0,00	0,00
ALIMENTAÇÃO E NUTRIÇÃO (XXXVII)	0,00	0,00	0,00	0,00	0,00	0,00	0,00	0,00
Despesas Correntes	0,00	0,00	0,00	0,00	0,00	0,00	0,00	0,00
Despesas de Capital	0,00	0,00	0,00	0,00	0,00	0,00	0,00	0,00
OUTRAS SUBFUNÇÕES (XXXVIII)	791.450,00	116.178,45	103.778,45	89,33	63.824,03	54,94	53.974,93	46,46
Despesas Correntes	791.450,00	116.178,45	103.778,45	89,33	63.824,03	54,94	53.974,93	46,46
Despesas de Capital	0,00	0,00	0,00	0,00	0,00	0,00	0,00	0,00
TOTAL DAS DESPESAS NÃO COMPUTADAS NO CÁLCULO DO MÍNIMO (XXXIX)=(XXXII+XXXIII+XXXIV+XXXV+XXXVI+XXXVII+XXXVIII)	27.119.828,48	14.508.671,94	12.964.131,10	89,35	11.232.414,72	77,42	10.459.126,53	72,09

DESPESAS TOTAIS COM SAÚDE EXECUTADAS COM RECURSOS PRÓPRIOS E COM RECURSOS TRANSFERIDOS DE OUTROS ENTES	DOTAÇÃO FISCAL	DOTAÇÃO ATUALIZADA (c)	DESPESAS EMPENHADAS		DESPESAS LIQUIDADAS		DESPESAS PAGAS	
			ATÉ O BIMESTRE (d)	% (d/c)x100	ATÉ O BIMESTRE (e)	% (e/c)x100	ATÉ O BIMESTRE (f)	% (f/c)x100
ATENÇÃO BÁSICA (XI)=(IV + XXXII)	17.593.576,00	15.102.045,91	14.374.765,35	95,18	12.877.668,25	85,27	12.032.726,65	79,68
ASSISTÊNCIA HOSPITALAR E AMBULATORIAL (XLI)=(V + XXXIII)	11.246.888,48	11.805.164,66	10.821.647,74	91,67	8.837.281,63	74,86	7.954.447,79	67,36
SUORTE PROFILÁTICO E TERAPÊUTICO (XLII)=(VI + XXXIV)	411.260,00	408.667,23	320.127,35	78,50	281.070,73	68,78	277.045,77	67,79
VIGILANCIA SANITARIA (XLIII)=(VII + XXXV)	166.250,00	131.118,01	78.758,66	60,07	56.750,24	43,28	53.523,10	40,82
VIGILANCIA EPIDEMIOLÓGICA (XLIV)=(VIII + XXXVI)	1.309.924,00	1.532.004,00	1.348.500,88	88,02	1.247.181,86	81,41	1.197.777,30	78,18
ALIMENTAÇÃO E NUTRIÇÃO (XLV)=(IX + XXXVII)	0,00	0,00	0,00	0,00	0,00	0,00	0,00	0,00
OUTRAS SUBFUNÇÕES (XLVI)=(X + XXXVIII)	4.559.210,00	4.118.401,78	3.774.320,24	91,55	3.045.743,18	73,95	2.715.119,52	65,93
TOTAL DAS DESPESAS COM SAÚDE (XLVII)=(XI + XXXIX)	35.287.108,48	33.097.401,59	30.718.790,25	92,81	26.345.695,89	79,60	24.230.640,13	73,21

FONTE: SISTEMA: Aspec Informática - UNIDADE RESPONSÁVEL: Prefeitura Municipal de Bela Cruz - DATA DA EMISSÃO: 28/11/2023 - HORA DA EMISSÃO: 17:43:35

Notas:

(1) Nos cinco primeiros bimestres do exercício, o acompanhamento será feito com base na despesa liquidada.

RELATÓRIO RESUMIDO DA EXECUÇÃO ORÇAMENTÁRIA
DEMONSTRATIVO DAS RECEITAS E DESPESAS COM
AÇÕES E SERVIÇOS PÚBLICOS DE SAÚDE
ORÇAMENTOS FISCAL E DA SEGURIDADE SOCIAL
5º bimestre de 2023 (Setembro a Outubro)

No último bimestre do exercício, o valor deverá corresponder ao total da despesa empenhada.

(2) Até o exercício de 2018, o controle da execução dos restos a pagar considerava apenas os valores dos restos a pagar não processados (regra antiga).
A partir do exercício de 2019, o controle da execução dos restos a pagar considera os restos a pagar processados e não processados (regra nova).



JOSE OTACÍLIO DE MORAIS NETO
PREFEITO MUNICIPAL



G2 CONTABILIDADE E SERVIÇOS S/S
CONTADOR CE-015475/0-4



SAMIA MAJORIE VASCONCELOS PENHA
SECRETARIA DE ADMIN. FINANÇAS E PLANEJ



MARCOS ANTONIO LOPES CARVALHO FILHO
CONTROLADOR INTERNO


RR00 - Anexo 13 (Lei no. 11.079 de 30.12.2004, arts 22,25 e 28)

R\$ 1,00


IMPACTOS DAS CONTRATAÇÕES DE PPP	SALDO TOTAL EM		SALDO FINAL EM 2023									
	31 DE DEZEMBRO DO EXERCÍCIO ANTERIOR	Até o bimestre	<2023>	<2024>	<2025>	<2026>	<2027>	<2028>	<2029>	<2030>	<2031>	<2032>
TOTAL DE ATIVOS	0,00	0,00	0,00	0,00	0,00	0,00	0,00	0,00	0,00	0,00	0,00	0,00
Ativos constituídos pela SPE	0,00	0,00	0,00	0,00	0,00	0,00	0,00	0,00	0,00	0,00	0,00	0,00
TOTAL DE PASSIVOS	0,00	0,00	0,00	0,00	0,00	0,00	0,00	0,00	0,00	0,00	0,00	0,00
Obrigações decorrentes de ativos constituídos pela SPE	0,00	0,00	0,00	0,00	0,00	0,00	0,00	0,00	0,00	0,00	0,00	0,00
Provisões de PPP	0,00	0,00	0,00	0,00	0,00	0,00	0,00	0,00	0,00	0,00	0,00	0,00
Outros passivos	0,00	0,00	0,00	0,00	0,00	0,00	0,00	0,00	0,00	0,00	0,00	0,00
ATOS POTENCIAIS PASSIVOS	0,00	0,00	0,00	0,00	0,00	0,00	0,00	0,00	0,00	0,00	0,00	0,00
Obrigações contratuais	0,00	0,00	0,00	0,00	0,00	0,00	0,00	0,00	0,00	0,00	0,00	0,00
Riscos não Provisionados	0,00	0,00	0,00	0,00	0,00	0,00	0,00	0,00	0,00	0,00	0,00	0,00
Garantias concedidas	0,00	0,00	0,00	0,00	0,00	0,00	0,00	0,00	0,00	0,00	0,00	0,00
Outros Passivos Contingentes	0,00	0,00	0,00	0,00	0,00	0,00	0,00	0,00	0,00	0,00	0,00	0,00
DESPESAS DE PPP	0,00	0,00	0,00	0,00	0,00	0,00	0,00	0,00	0,00	0,00	0,00	0,00
DO ANTE FEDERADO, EXCETO ESTATAIS NÃO DEPENDENTES	0,00	0,00	0,00	0,00	0,00	0,00	0,00	0,00	0,00	0,00	0,00	0,00
(I) = (I.1 + I.2)	0,00	0,00	0,00	0,00	0,00	0,00	0,00	0,00	0,00	0,00	0,00	0,00
Contratadas (I.1)	0,00	0,00	0,00	0,00	0,00	0,00	0,00	0,00	0,00	0,00	0,00	0,00
A Contratar (I.2)	0,00	0,00	0,00	0,00	0,00	0,00	0,00	0,00	0,00	0,00	0,00	0,00
DAS ESTATAIS NÃO-DEPENDENTES (II) = (II.1 + II.2)	0,00	0,00	0,00	0,00	0,00	0,00	0,00	0,00	0,00	0,00	0,00	0,00
Contratadas (II.1)	0,00	0,00	0,00	0,00	0,00	0,00	0,00	0,00	0,00	0,00	0,00	0,00
A Contratar (II.2)	0,00	0,00	0,00	0,00	0,00	0,00	0,00	0,00	0,00	0,00	0,00	0,00
TOTAL DAS DESPESAS DE PPP (III) = (I + II)	0,00	0,00	0,00	0,00	0,00	0,00	0,00	0,00	0,00	0,00	0,00	0,00
RECEITA CORRENTE LÍQUIDA (RCL) (IV)	92.980.432,45	104.744.841,21	92.980.432,45	104.744.841,21								
TOTAL DAS DESPESAS CONSIDERADAS PARA O LIMITE (I)	0,00	0,00	0,00	0,00	0,00	0,00	0,00	0,00	0,00	0,00	0,00	0,00
TOTAL DAS DESPESAS CONSIDERADAS PARA O LIMITE / RCL (%)	0,00	0,00	0,00	0,00	0,00	0,00	0,00	0,00	0,00	0,00	0,00	0,00
(V) = (I / IV)	0,00	0,00	0,00	0,00	0,00	0,00	0,00	0,00	0,00	0,00	0,00	0,00

FONTE: SISTEMA: Aspect Informática - Prefeitura Municipal de Bela Cruz - DATA DA EMISSÃO: 28/11/2023 - HORA DA EMISSÃO: 17:52:53

NOTA:


JOSE OTACÍLIO DE MORAIS NETO
PREFEITO MUNICIPAL


G2 CONTABILIDADE E SERVIÇOS S/S
CONTADOR CE-015475/0-4


SAMIA MAJORIE VASCONCELOS PENHA
SECRETARIA DE ADMIN. FINANÇAS E PLANEJ


MARCOS ANTONIO LOPES CARVALHO FILHO
CONTROLADOR INTERNO

RREO - Anexo 14 (LRF, Art. 48)

R\$ 1,00

BALANÇO ORÇAMENTÁRIO	Até o Bimestre
RECEITAS	
Previsão Inicial	114.166.480,00
Previsão Atualizada	114.166.480,00
Receitas Realizadas	87.543.290,81
Deficit Orçamentário	3.152.566,63
Saldos de Exercícios Anteriores (Utilizados para créditos Adicionais)	0,00
DESPESAS	
Dotação Inicial	114.166.480,00
Dotação Atualizada	114.166.480,00
Despesas Empenhadas	102.669.174,16
Despesas Liquidadas	90.695.857,44
Despesas Pagas	84.135.324,41
Superávit Orçamentário	0,00
DESPESAS POR FUNÇÃO/SUBFUNÇÃO	Até o Bimestre
Despesas Empenhadas	102.669.174,16
Despesas Liquidadas	90.695.857,44
RECEITA CORRENTE LÍQUIDA - RCL	Até o Bimestre
Receita Corrente Líquida	104.744.841,21
Receita Corrente Líquida Ajustada para Cálculo dos Limites de Endividamento	102.689.841,21
Receita Corrente Líquida Ajustada para Cálculo dos Limites da Despesa com Pessoal	102.689.841,21
RECEITAS E DESPESAS DOS REGIME PRÓPRIO DE PREVIDÊNCIA DOS SERVIDORES	Até o Bimestre
Fundo em Capitalização (PLANO PREVIDENCIÁRIO)	
Receitas Previdenciárias Realizadas	0,00
Despesas Previdenciárias Empenhadas	0,00
Despesas Previdenciárias Liquidadas	0,00
Despesas Previdenciárias Pagas	0,00
Resultado Previdenciário	0,00
Fundo em Repartição (PLANO FINANCEIRO)	
Receitas Previdenciárias Realizadas	0,00

Despesas Previdenciárias Empenhada 0,00
 Despesas Previdenciárias Liquidadas 0,00
 Despesas Previdenciárias Pagas 0,00
 Resultado Previdenciário 0,00

RESULTADOS PRIMÁRIO E NOMINAL	Meta fixada no Anexo de Metas Fiscais da LDO (a)	Resultado apurado até o bimestre (b)	% em relação (b/a)
Resultado Primário (sem RPPS) - Atima da linha	0,00	104.561,26	0,00 %
Resultado Nominal (sem RPPS) - Actima da linha	0,00	-25.113.844,50	0,00 %

RESTOS A PAGAR POR PODER E MINISTÉRIO PÚBLICO	Inscrição	Cancelamento Até o Bimestre	Pagamento Até o Bimestre	Saldo a Pagar
RESTOS A PAGAR PROCESSADOS	13.462.460,88	0,00	4.270.313,36	9.192.147,52
Poder Executivo	13.462.460,88	0,00	4.270.313,36	9.192.147,52
Poder Legislativo	0,00	0,00	0,00	0,00
Poder Judiciário	0,00	0,00	0,00	0,00
Ministério Público	0,00	0,00	0,00	0,00
Defensoria Pública	0,00	0,00	0,00	0,00
RESTOS A PAGAR NÃO PROCESSADOS	655.621,53	0,00	563.986,34	131.635,64
Poder Executivo	469.635,64	0,00	338.000,00	131.635,64
Poder Legislativo	225.986,74	0,00	225.986,34	0,00
Poder Judiciário	0,00	0,00	0,00	0,00
Ministério Público	0,00	0,00	0,00	0,00
Defensoria Pública	0,00	0,00	0,00	0,00
TOTAL	14.158.082,86	0,00	4.834.299,70	9.323.783,16

(Handwritten signature)





DESPESAS COM AÇÕES E SERVIÇOS PÚBLICOS DE SAÚDE	Valor Apurado Até o Bimestre	Limite Constitucional Anual	
		% Mínimo a Aplicar no Exercício	% Aplicado Até o Bimestre
Despesas com Ações e Serviços Públicos de Saúde executadas com recursos de impostos	15.113.281,17	15,00 %	33,84 %

DESPESAS DE CARÁTER CONTINUADO DERIVADAS DE PPP

Valor Apurado no Exercício Corrente

Total das Despesas Consideradas para o Limite / RCL (%)

FONTE: SISTEMA: Aspec Informática - UNIDADE RESPONSÁVEL: Prefeitura Municipal de Bela Cruz - DATA DA EMISSÃO: 28/11/2023 - HORA DA EMISSÃO: 18:12:27

 JOSÉ OTACÍLIO DE MORAIS NETO PREFEITO MUNICIPAL	 G2 CONTABILIDADE E SERVIÇOS S/S CONTADOR CE-01547510-4
 SAMIA MAJORIE VASCONCELOS PENHA SECRETARIA DE ADMIN. FINANÇAS E PLANEJ	 MARCOS ANTONIO LOPES CARVALHO FILHO CONTROLADOR INTERNO

DESPESAS COM MANUTENÇÃO E DESENVOLVIMENTO DO ENSINO	Valor Apurado Até o Bimestre	Limites Constitucionais Anuais	
		% Mínimo a Aplicar no Exercício	% Aplicado Até o Bimestre
Mínimo Anual de < 25% > das Receitas de Impostos na Manutenção e Desenvolvimento do Ensino	11.096.950,68	25%	23,70
Mínimo Anual de 70% do FUNDEB na Remuneração dos Profissionais da Educação Básica	25.835.835,34	70%	83,33
Percentual de 50% da Complementação da União ao FUNDEB (VAAT) na Educação Infantil	3.146.297,99	50%	47,03
Mínimo de 15% da Complementação da União ao FUNDEB (VAAT) em Despesa de Capital	1.418.642,16	15%	21,20

RECEITAS DE OPERAÇÕES DE CRÉDITO E DESPESAS DE CAPITAL	Valor Apurado no Exercício	Saldo não realizado
--	----------------------------	---------------------

Receitas de Operações de Crédito
 Despesa de Capital Líquida

PROJEÇÃO ATUARIAL DOS REGIMES DE PREVIDÊNCIA	EXERCÍCIO	100.º EXERCÍCIO	200.º EXERCÍCIO	350.º EXERCÍCIO
Fundo em Capitalização (Plano Previdenciário)				
Receitas Previdenciárias				
Despesas Previdenciárias				
Resultado Previdenciário				
Fundo em Repartição (Plano Financeiro)				
Receitas Previdenciárias				
Despesas Previdenciárias				
Resultado Previdenciário				

RECEITA DA ALIENAÇÃO DE ATIVOS E APLICAÇÃO DOS RECURSOS	Valor Apurado no Exercício	Saldo a Realizar
Receitas da Alienação de Ativos Aplicação dos Recursos da Alienação de Ativos		